

# 令和6年度水道事業会計予算の概要

長浜水道企業団

## 1 業務の予定量

北部を中心とした人口減少と全体的な核家族化が進む中で、給水件数は横ばいが見込まれる一方で、使用水量の減少が見込まれます。

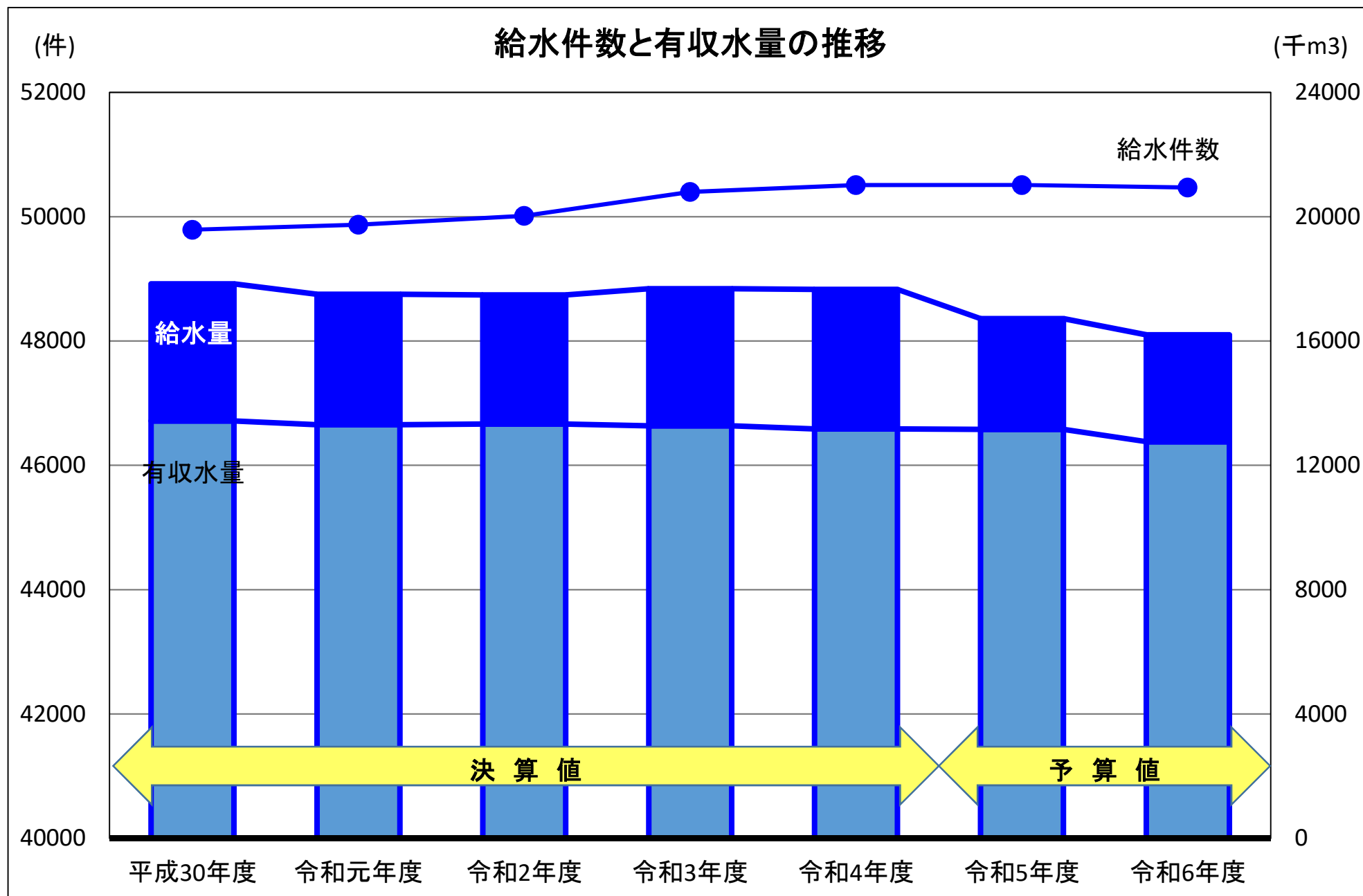
また、旧東浅井郡と伊香郡では、管路の老朽化や布設状態の悪さから漏水が多発し有収率が低くなっています。

項目		企業団	びわ	浅井	湖北	高月	木之本	余呉・木之本	西浅井	合計
給水件数 (件)	令和6年度	31,200	2,440	4,800	2,930	3,740	2,120	1,650	1,590	50,470
	令和5年度	31,200	2,450	4,800	2,930	3,740	2,140	1,660	1,590	50,510
	増減	0	△ 10	0	0	0	△ 20	△ 10	0	△ 40
	(%)	0.0	△ 0.4	0.0	0.0	0.0	△ 0.9	△ 0.6	0.0	△ 0.1
年間給水量 (千m3)	令和6年度	8,792	1,138	1,787	1,081	1,542	728	651	481	16,200
	令和5年度	9,023	1,221	1,881	1,134	1,551	756	659	497	16,722
	増減	△ 231	△ 83	△ 94	△ 53	△ 9	△ 28	△ 8	△ 16	△ 522
	(%)	△ 2.6	△ 6.8	△ 5.0	△ 4.7	△ 0.6	△ 3.7	△ 1.2	△ 3.2	△ 3.1
年間 有収水量 (千m3)	令和6年度	7,807	728	1,206	735	987	555	376	368	12,762
	令和5年度	8,010	781	1,269	771	992	576	381	381	13,161
	増減	△ 203	△ 53	△ 63	△ 36	△ 5	△ 21	△ 5	△ 13	△ 399
	(%)	△ 2.5	△ 6.8	△ 5.0	△ 4.7	△ 0.5	△ 3.6	△ 1.3	△ 3.4	△ 3.0
有収率 (%)	令和6年度	88.8	64.0	67.5	68.0	64.0	76.2	57.8	76.6	78.7
	令和5年度	88.8	64.0	67.5	68.0	64.0	76.2	57.8	76.6	78.7
	増減(P)	0.0	0.0	0.0	0.0	0.0	0.0	0.0	0.0	0.0

※有収率＝年間有収水量÷年間給水量

※給水量と有収水量の差が、漏水や火災の消火用水です。

業務の予定量 平成30年度から令和6年度までの推移



## 2

## 収益的収支の状況

令和6年度は、収入が伸びない中で、浄水設備や水道管の修理の増加、材料費の高騰、郵便料金や銀行手数料の値上げなど支出の増加により、当年度利益が大幅に減少し、中でも湖北簡易水道事業、高月上水道事業、木之本簡易水道事業、余呉木之本簡易水道、西浅井簡易水道は赤字となる見込です。今後は、施設整備の増加により企業債利息や減価償却費が増加することが予想され、経営状況はますます厳しくなることが見込まれます。

(千円)

収入	企業団	びわ	浅井	湖北	高月	木之本	余呉・木之本	西浅井	合計
(1)給水収益	1,251,046	112,874	186,490	114,717	121,171	115,190	59,917	57,424	2,018,829
(2)受託工事収益	57,481	60	60	60	17,787	60	9,446	60	85,014
(3)受託事業収益	45,367	3,440	7,754	4,311	5,208	3,461	1,903	1,732	73,176
(4)その他営業収益	6,424	62	197	84	197	63	39	38	7,104
(5)受取利息	6,842	2,034	2,750	2,075	1,636	250	125	0	15,712
(6)加入金	24,580	340	1,420	600	880	120	140	200	28,280
(7)負担金	21,905	2,100	9,270	8,084	2,862	1,952	4,617	3,559	54,349
(8)長期前受金戻入	164,926	18,636	13,246	11,054	29,068	39,715	34,095	12,016	322,756
(9)雑収益	267	35	22	0	0	0	0	140	464
総収入	1,578,838	139,581	221,209	140,985	178,809	160,811	110,282	75,169	2,605,684

支出	企業団	びわ	浅井	湖北	高月	木之本	余呉・木之本	西浅井	合計
(1)原浄水費	421,001	32,191	60,891	29,083	48,731	54,723	40,809	29,190	716,619
(2)給配水費	201,979	10,991	21,633	13,796	28,291	7,520	15,570	6,619	306,399
(3)業務費	135,022	14,245	18,629	5,980	13,174	6,200	2,207	1,933	197,390
(4)総係費	132,872	822	1,499	701	758	505	260	289	137,706
(5)減価償却費	566,822	44,014	83,526	81,940	84,674	97,525	67,770	52,456	1,078,727
(6)資産減耗費	443	50	0	0	0	389	0	0	882
(7)その他営業費用	0	0	0	0	0	0	0	0	0
(8)支払利息	61,136	2,610	14,609	8,570	11,894	17,966	8,250	5,083	130,118
(9)雑支出	1,645	261	1,329	244	630	414	742	349	5,614
(10)予備費	15,000	1,400	2,300	1,400	1,500	1,000	1,000	1,000	24,600
総支出	1,535,920	106,584	204,416	141,714	189,652	186,242	136,608	96,919	2,598,055
純利益	42,918	32,997	16,793	△ 729	△ 10,843	△ 25,431	△ 26,326	△ 21,750	7,629
当年度未処分利益剰余金	802,781	299,810	303,406	383,199	270,624	△ 222,885	27,300	△ 23,574	1,840,661

## (1) 企業団水道事業

収入	1,712,176千円	(	1,578,838千円)
支出	1,671,784千円	(	1,535,920千円)
差引	42,918千円		
令和5年度繰越利益剰余金	759,863千円		
令和6年度未処分利益剰余金	802,781千円		

### (収益的収入)

科目	令和6年度	令和5年度	前年度との比較 (増減率)
	千円	千円	千円
水道事業 収益	1,712,176	1,729,078	△ 16,902 ( △ 1.0 % )
水道料金	1,376,151	1,414,786	△ 38,635 ( △ 2.7 % )
受託工事 収益	63,229	27,256	35,973 ( 132.0 % )
受託事業 収益	45,367	46,249	△ 882 ( △ 1.9 % )
加入金	27,038	31,658	△ 4,620 ( △ 14.6 % )
負担金	21,905	26,397	△ 4,492 ( △ 17.0 % )
長期前受金 戻入	164,926	164,017	909 ( 0.6 % )
その他	13,560	18,715	△ 5,155 ( △ 27.5 % )

※ 負担金内訳 消火栓設置に伴う施設増加維持管理費15,279千円(うち長浜市13,251千円、米原市2,028千円)

児童手当に要する経費2,794千円(うち長浜市2,577千円、米原市217千円)

公営企業会計システム負担金1,185千円(長浜市)

水道メーター交換に係る経費1,237千円(米原市)

水道料金調定収納システム改修業務負担金742千円(長浜市)

収入では、他の公共工事に伴う水道管路の移設により受託工事収益が増加しますが、水道料金収入の減少により、収入全体では減少が見込まれます。

支出では、支払利息が減少しますが、浄水場運転管理委託料等の増加で原浄水費が、漏水修繕費用等の増加で給配水費が増加し、支出全体で増加する見込みです。

### (収益的支出)

科目	令和6年度	令和5年度	前年度との比較 (増減率)
	千円	千円	千円
水道事業 費用	1,671,784	1,651,374	20,410 ( 1.2 % )
原浄水費	456,608	439,738	16,870 ( 3.8 % )
給配水費	210,986	193,712	17,274 ( 8.9 % )
業務費	142,368	135,287	7,081 ( 5.2 % )
総係費	134,026	128,781	5,245 ( 4.1 % )
減価償却費	567,265	569,127	△ 1,862 ( △ 0.3 % )
支払利息	61,136	70,832	△ 9,696 ( △ 13.7 % )
その他の 費用	1,645	8,486	△ 6,841 ( △ 80.6 % )
予備費	16,500	16,500	0 ( 0.0 % )
消費税	81,250	88,911	△ 7,661 ( △ 8.6 % )

## (2) びわ上水道事業

収入	150,911 千円 (	139,581 千円)
支出	118,448 千円 (	106,584 千円)
差引	32,997 千円	
令和5年度繰越利益剰余金	266,813 千円	
令和6年度未処分利益剰余金	299,810 千円	

収入では、人口減少により水道料金が、他の公共工事に伴う支障移設工事の減少により受託工事収益が、メーター交換の減少により受託事業収益が減少します。

支出は、メーター交換数の少ない年であることや支障移設の減少、動力費の上昇抑制などにより、全体的に減少する見込みです。

### (収益的収入)

科目	令和6年度	令和5年度	前年度との比較 (増減率)
	千円	千円	千円
水道事業収益	150,911	164,117	△ 13,206 ( △ 8.0 % )
水道料金	124,161	133,854	△ 9,693 ( △ 7.2 % )
受託工事収益	66	2,716	△ 2,650 ( △ 97.6 % )
受託事業収益	3,440	4,732	△ 1,292 ( △ 27.3 % )
加入金	374	374	0 ( 0.0 % )
負担金	2,100	2,100	0 ( 0.0 % )
長期前受金戻入	18,636	18,750	△ 114 ( △ 0.6 % )
その他	2,134	1,591	543 ( 34.1 % )

※ 負担金内訳  
消火栓設置に伴う施設増加維持管理費2,100千円

### (収益的支出)

科目	令和6年度	令和5年度	前年度との比較 (増減率)
	千円	千円	千円
水道事業費用	118,448	130,792	△ 12,344 ( △ 9.4 % )
原浄水費	34,353	36,582	△ 2,229 ( △ 6.1 % )
給配水費	12,079	16,505	△ 4,426 ( △ 26.8 % )
業務費	14,642	18,137	△ 3,495 ( △ 19.3 % )
総係費	886	1,158	△ 272 ( △ 23.5 % )
減価償却費	44,064	44,339	△ 275 ( △ 0.6 % )
支払利息	2,610	3,344	△ 734 ( △ 21.9 % )
その他の費用	261	634	△ 373 ( △ 58.8 % )
予備費	1,540	1,650	△ 110 ( △ 6.7 % )
消費税	8,013	8,443	△ 430 ( △ 5.1 % )

### (3) 浅井上水道事業

収入	240,008 千円 (	221,209 千円)
支出	227,841 千円 (	204,416 千円)
差引	16,793 千円	
令和5年度繰越利益剰余金	286,613 千円	
令和6年度未処分利益剰余金	303,406 千円	

水道料金収入の減少により、収入は減少する見込みです。  
支出では、漏水修理の増加により給配水費が、メーター交換数の多い年であるため業務費が、企業債借入の増加により支払利息が増加し、支出全体でも増加が見込まれます。

#### (収益的収入)

科目	令和6年度	令和5年度	前年度との比較 (増減率)
	千円	千円	千円
水道事業収益	240,008	248,003	△ 7,995 ( △ 3.2 % )
水道料金	205,139	216,084	△ 10,945 ( △ 5.1 % )
受託工事収益	66	66	0 ( 0.0 % )
受託事業収益	7,754	7,167	587 ( 8.2 % )
加入金	1,562	1,562	0 ( 0.0 % )
負担金	9,270	7,604	1,666 ( 21.9 % )
長期前受金戻入	13,246	13,325	△ 79 ( △ 0.6 % )
その他	2,971	2,195	776 ( 35.4 % )

※ 負担金内訳 消火栓設置に伴う施設増加維持管理費3,000千円  
統合水道に係る統合前の簡易水道の建設改良に要する経費 4,175千円  
統合水道に係る統合後に実施する建設改良に要する経費 2,095千円(長浜市)

#### (収益的支出)

科目	令和6年度	令和5年度	前年度との比較 (増減率)
	千円	千円	千円
水道事業費用	227,841	217,664	10,177 ( 4.7 % )
原浄水費	65,872	65,246	626 ( 1.0 % )
給配水費	23,774	16,009	7,765 ( 48.5 % )
業務費	19,715	17,384	2,331 ( 13.4 % )
総係費	1,606	2,076	△ 470 ( △ 22.6 % )
減価償却費	83,526	83,869	△ 343 ( △ 0.4 % )
支払利息	14,609	10,717	3,892 ( 36.3 % )
その他の費用	1,329	2,446	△ 1,117 ( △ 45.7 % )
予備費	2,530	2,640	△ 110 ( △ 4.2 % )
消費税	14,880	17,277	△ 2,397 ( △ 13.9 % )

#### (4) 湖北簡易水道事業

収入	152,523 千円 (	140,985 千円)
支出	157,637 千円 (	141,714 千円)
差引		△ 729 千円
令和5年度繰越利益剰余金		383,928 千円
令和6年度未処分利益剰余金		383,199 千円

水道料金収入の減少により、収入は減少する見込みです。  
支出では、漏水修理の増加により給配水費が増加しますが、動力費の上昇抑制により原浄水費が減少するため、支出全体としては減少する見込みです。

#### (収益的収入)

科目	令和6年度	令和5年度	前年度との比較 (増減率)
	千円	千円	千円
水道事業収益	152,523	158,968	△ 6,445 ( △ 4.1 % )
水道料金	126,189	132,731	△ 6,542 ( △ 4.9 % )
受託工事収益	66	66	0 ( 0.0 % )
受託事業収益	4,311	4,638	△ 327 ( △ 7.1 % )
加入金	660	660	0 ( 0.0 % )
負担金	8,084	5,748	2,336 ( 40.6 % )
長期前受金戻入	11,054	11,152	△ 98 ( △ 0.9 % )
その他	2,159	3,973	△ 1,814 ( △ 45.7 % )

※ 負担金内訳 消火栓設置に伴う施設増加維持管理費1,990千円  
 統合水道に係る統合前の簡易水道の建設改良に要する経費 1,131千円  
 統合水道に係る統合後に実施する建設改良に要する経費 115千円  
 簡易水道の建設改良に要する経費 4,848千円(長浜市)

#### (収益的支出)

科目	令和6年度	令和5年度	前年度との比較 (増減率)
	千円	千円	千円
水道事業費用	157,637	167,412	△ 9,775 ( △ 5.8 % )
原浄水費	31,300	39,806	△ 8,506 ( △ 21.4 % )
給配水費	15,163	13,152	2,011 ( 15.3 % )
業務費	6,577	6,095	482 ( 7.9 % )
総係費	765	1,143	△ 378 ( △ 33.1 % )
減価償却費	81,940	81,441	499 ( 0.6 % )
支払利息	8,570	7,874	696 ( 8.8 % )
その他の費用	244	3,455	△ 3,211 ( △ 92.9 % )
予備費	1,540	1,650	△ 110 ( △ 6.7 % )
消費税	11,538	12,796	△ 1,258 ( △ 9.8 % )

## (5) 高月上水道事業

収入	192,793 千円 (	178,809 千円)
支出	205,029 千円 (	189,652 千円)
差引	△ 10,843 千円	
令和5年度繰越利益剰余金	281,467 千円	
令和6年度未処分利益剰余金	270,624 千円	

収入では、他の公共工事に伴う支障移設工事の減少により受託工事収益が減少します。

支出は、メーター交換数の多い年であるため業務費が、企業債借入の増加により支払利息が増加しますが、浄水場施設の自家発点検や計装点検を実施しない年であるため原浄水費が減少し、支出全体としては減少する見込みです。

### (収益的収入)

科目	令和6年度	令和5年度	前年度との比較 (増減率)
	千円	千円	千円
水道事業収益	192,793	201,155	△ 8,362 ( △ 4.2 % )
水道料金	133,288	133,648	△ 360 ( △ 0.3 % )
受託工事収益	19,566	24,974	△ 5,408 ( △ 21.7 % )
受託事業収益	5,208	5,276	△ 68 ( △ 1.3 % )
加入金	968	968	0 ( 0.0 % )
負担金	2,862	2,905	△ 43 ( △ 1.5 % )
長期前受金戻入	29,068	30,682	△ 1,614 ( △ 5.3 % )
その他	1,833	2,702	△ 869 ( △ 32.2 % )

※ 負担金内訳 消火栓設置に伴う施設増加維持管理費2,220千円  
 統合水道に係る統合前の簡易水道の建設改良に要する経費 642千円(長浜市)

### (収益的支出)

科目	令和6年度	令和5年度	前年度との比較 (増減率)
	千円	千円	千円
水道事業費用	205,029	210,981	△ 5,952 ( △ 2.8 % )
原浄水費	52,617	60,118	△ 7,501 ( △ 12.5 % )
給配水費	31,102	32,536	△ 1,434 ( △ 4.4 % )
業務費	13,787	11,857	1,930 ( 16.3 % )
総係費	829	1,237	△ 408 ( △ 33.0 % )
減価償却費	84,674	82,247	2,427 ( 3.0 % )
支払利息	11,894	10,753	1,141 ( 10.6 % )
その他の費用	630	2,378	△ 1,748 ( △ 73.5 % )
予備費	1,650	1,650	0 ( 0.0 % )
消費税	7,846	8,205	△ 359 ( △ 4.4 % )



## (6) 木之本簡易水道事業

収入	172,348 千円 (	160,811 千円)
支出	198,947 千円 (	186,242 千円)
差引	△ 25,431 千円	
令和5年度繰越利益剰余金	△ 197,454 千円	
令和6年度未処分利益剰余金	△ 222,885 千円	

収入では、人口減少により水道料金が、他の公共工事に伴う支障移設工事の減少により受託工事収益が減少します。

支出は、メーター交換数の多い年であるため業務費が、企業債借入の増加により支払利息が増加しますが、動力費の上昇抑制による原浄水費の減少や支障移設の減少により給配水費が減少することなど、支出全体としては減少する見込みです。

### (収益的収入)

科目	令和6年度	令和5年度	前年度との比較 (増減率)
	千円	千円	千円
水道事業収益	172,348	187,804	△ 15,456 ( △ 8.2 % )
水道料金	126,709	132,307	△ 5,598 ( △ 4.2 % )
受託工事収益	66	10,878	△ 10,812 ( △ 99.4 % )
受託事業収益	3,461	3,401	60 ( 1.8 % )
加入金	132	132	0 ( 0.0 % )
負担金	1,952	1,530	422 ( 27.6 % )
長期前受金戻入	39,715	37,823	1,892 ( 5.0 % )
その他	313	1,733	△ 1,420 ( △ 81.9 % )

※ 負担金内訳

消火栓設置に伴う施設増加維持管理費1,530千円  
簡易水道の建設改良に要する経費 422千円(長浜市)

### (収益的支出)

科目	令和6年度	令和5年度	前年度との比較 (増減率)
	千円	千円	千円
水道事業費用	198,947	214,553	△ 15,606 ( △ 7.3 % )
原浄水費	59,044	63,016	△ 3,972 ( △ 6.3 % )
給配水費	8,263	20,830	△ 12,567 ( △ 60.3 % )
業務費	6,819	5,978	841 ( 14.1 % )
総係費	552	822	△ 270 ( △ 32.8 % )
減価償却費	97,914	97,580	334 ( 0.3 % )
支払利息	17,966	16,561	1,405 ( 8.5 % )
その他の費用	414	1,599	△ 1,185 ( △ 74.1 % )
予備費	1,100	1,100	0 ( 0.0 % )
消費税	6,875	7,067	△ 192 ( △ 2.7 % )

## (7) 余呉木之本簡易水道事業

収入	117,233 千円 (	110,282 千円)
支出	146,436 千円 (	136,608 千円)
差引	△ 26,326 千円	
令和5年度繰越利益剰余金	53,626 千円	
令和6年度未処分利益剰余金	27,300 千円	

収入では、他の公共工事に伴う水道管路の移設により受託工事収益が増加します。

これに伴い、支出でも給配水費工事請負費が増加するほか、計装点検により原浄水費や、企業債借入の増加により支払利息が増加し、支出全体でも増加となる見込みです。

### (収益的収入)

科目	令和6年度	令和5年度	前年度との比較 (増減率)
	千円	千円	千円
水道事業収益	117,233	109,795	7,438 ( 6.8 % )
水道料金	65,909	66,040	△ 131 ( △ 0.2 % )
受託工事収益	10,391	66	10,325 ( 15,643.9 % )
受託事業収益	1,903	2,647	△ 744 ( △ 28.1 % )
加入金	154	154	0 ( 0.0 % )
負担金	4,617	4,035	582 ( 14.4 % )
長期前受金戻入	34,095	36,370	△ 2,275 ( △ 6.3 % )
その他	164	483	△ 319 ( △ 66.0 % )

※ 負担金内訳 消火栓設置に伴う施設増加維持管理費904千円  
簡易水道の建設改良に要する経費 3,713千円(長浜市)

### (収益的支出)

科目	令和6年度	令和5年度	前年度との比較 (増減率)
	千円	千円	千円
水道事業費用	146,436	132,867	13,569 ( 10.2 % )
原浄水費	44,315	41,732	2,583 ( 6.2 % )
給配水費	17,115	8,245	8,870 ( 107.6 % )
業務費	2,428	4,728	△ 2,300 ( △ 48.6 % )
総係費	285	427	△ 142 ( △ 33.3 % )
減価償却費	67,770	65,970	1,800 ( 2.7 % )
支払利息	8,250	5,435	2,815 ( 51.8 % )
その他の費用	742	1,183	△ 441 ( △ 37.3 % )
予備費	1,100	1,100	0 ( 0.0 % )
消費税	4,431	4,047	384 ( 9.5 % )

## (8) 西浅井簡易水道事業

収入	80,951千円	(	75,169千円)
支出	106,003千円	(	96,919千円)
差引		△	21,750千円
令和5年度繰越利益剰余金		△	1,824千円
令和6年度未処分利益剰余金		△	23,574千円

使用水量の減少に伴い水道料金収入が減少し、収入全体でも減少します。

支出は、メーター交換数の少ない年であることや動力費の上昇抑制による原浄水費の減少等により、全体的に減少する見込みです。

### (収益的収入)

科目	令和6年度	令和5年度	前年度との比較 (増減率)
	千円	千円	千円
水道事業収益	80,951	84,882	△ 3,931 ( △ 4.6 % )
水道料金	63,166	65,273	△ 2,107 ( △ 3.2 % )
受託工事収益	66	66	0 ( 0.0 % )
受託事業収益	1,732	2,606	△ 874 ( △ 33.5 % )
加入金	220	220	0 ( 0.0 % )
負担金	3,559	3,972	△ 413 ( △ 10.4 % )
長期前受金戻入	12,016	12,208	△ 192 ( △ 1.6 % )
その他	192	537	△ 345 ( △ 64.2 % )

※ 負担金内訳 消火栓設置に伴う施設増加維持管理費1,005千円  
簡易水道の建設改良に要する経費 2,554千円(長浜市)

### (収益的支出)

科目	令和6年度	令和5年度	前年度との比較 (増減率)
	千円	千円	千円
水道事業費用	106,003	115,122	△ 9,119 ( △ 7.9 % )
原浄水費	31,516	33,927	△ 2,411 ( △ 7.1 % )
給配水費	7,274	8,256	△ 982 ( △ 11.9 % )
業務費	2,126	5,360	△ 3,234 ( △ 60.3 % )
総係費	316	473	△ 157 ( △ 33.2 % )
減価償却費	52,456	52,537	△ 81 ( △ 0.2 % )
支払利息	5,083	5,853	△ 770 ( △ 13.2 % )
その他の費用	349	1,525	△ 1,176 ( △ 77.1 % )
予備費	1,100	1,100	0 ( 0.0 % )
消費税	5,783	6,091	△ 308 ( △ 5.1 % )

## (9) 8事業合算

収入	2,818,943千円	(	2,605,684千円)
支出	2,832,125千円	(	2,598,055千円)
差引	7,629千円		
令和5年度繰越利益剰余金	1,833,032千円		
令和6年度未処分利益剰余金	1,840,661千円		

### (収益的収入)

科目	令和6年度	令和5年度	前年度との比較 (増減率)
	千円	千円	千円
水道事業収益	2,818,943	2,883,802	△ 64,859 ( △ 2.2 % )
水道料金	2,220,712	2,294,723	△ 74,011 ( △ 3.2 % )
受託工事収益	93,516	66,088	27,428 ( 41.5 % )
受託事業収益	73,176	76,716	△ 3,540 ( △ 4.6 % )
加入金	31,108	35,728	△ 4,620 ( △ 12.9 % )
負担金	54,349	54,291	58 ( 0.1 % )
長期前受金戻入	322,756	324,327	△ 1,571 ( △ 0.5 % )
その他	23,326	31,929	△ 8,603 ( △ 26.9 % )

### (収益的支出)

科目	令和6年度	令和5年度	前年度との比較 (増減率)
	千円	千円	千円
水道事業費用	2,832,125	2,840,765	△ 8,640 ( △ 0.3 % )
原浄水費	775,625	780,165	△ 4,540 ( △ 0.6 % )
給配水費	325,756	309,245	16,511 ( 5.3 % )
業務費	208,462	204,826	3,636 ( 1.8 % )
総係費	139,265	136,117	3,148 ( 2.3 % )
減価償却費	1,079,609	1,077,110	2,499 ( 0.2 % )
支払利息	130,118	131,369	△ 1,251 ( △ 1.0 % )
その他の費用	5,614	21,706	△ 16,092 ( △ 74.1 % )
予備費	27,060	27,390	△ 330 ( △ 1.2 % )
消費税	140,616	152,837	△ 12,221 ( △ 8.0 % )

## 3

## 資本的収支の状況

令和6年度は、地域水道ビジョンに基づく水道事業の統廃合や再編を進めるとともに、老朽化した水道管路の更新を計画的に進めていきます。また、アセットマネジメントなど次期ビジョンに向けた準備を進めていきます。

## (1) 企業団水道事業

収入	673,675 千円	不足分補てん財源(自己資金)	
支出	1,229,238 千円	当年度分消費税および地方消費税資本的収支調整額	67,153 千円
差引	△ 555,563 千円	減債積立金	0 千円
		過年度分損益勘定資金	86,071 千円
		当年度分損益勘定留保資金	402,339 千円



八条山第3配水池

継続事業として八条山第3配水池への送水管布設替工事を行うほか、下坂浜浄水場監視装置更新工事を行います。また、将来的な投資需要を定量的に評価し、事業量を平準化した長期的な経営方針を策定するため、アセットマネジメントを実施します。

## (資本的収入)

科目	令和6年度	令和5年度	前年度との比較 (増減率)
	千円	千円	千円
資本的収入	673,675	403,625	270,050 ( 66.9 % )
企業債	667,300	397,500	269,800 ( 67.9 % )
出資債	0	0	0 ( — % )
補助金	0	0	0 ( — % )
分担金	6,375	6,125	250 ( 4.1 % )

## (資本的支出)

科目	令和6年度	令和5年度	前年度との比較 (増減率)
	千円	千円	千円
資本的支出	1,229,238	973,640	255,598 ( 26.3 % )
建設改良費	711,502	413,482	298,020 ( 72.1 % )
営業設備費	23,515	15,797	7,718 ( 48.9 % )
企業債償還金	489,221	539,361	△ 50,140 ( △ 9.3 % )
予備費	5,000	5,000	0 ( 0.0 % )

## (2) びわ上水道事業

収入	389,775 千円	不足分補てん財源(自己資金)	
支出	409,673 千円	当年度分消費税および地方消費税資本的 収支調整額	19,898 千円
差引	△ 19,898 千円		

下坂浜浄水場から受水するため、落合配水場改良工事および配水管布設工事を実施します。

減債積立金 0 千円

過年度分損益勘定資金 0 千円

当年度分損益勘定留保資金 0 千円



### (資本的収入)

科目	令和6年度	令和5年度	前年度との比較 (増減率)
	千円	千円	千円
資本的収入	389,775	43,175	346,600 ( 802.8 % )
企業債	386,400	40,800	345,600 ( 847.1 % )
出資債	0	0	0 ( — % )
補助金	0	0	0 ( — % )
分担金	3,375	2,375	1,000 ( 42.1 % )

### (資本的支出)

科目	令和6年度	令和5年度	前年度との比較 (増減率)
	千円	千円	千円
資本的支出	409,673	89,833	319,840 ( 356.0 % )
建設改良費	391,725	45,125	346,600 ( 768.1 % )
営業設備費	332	112	220 ( 196.4 % )
企業債償還金	16,616	43,596	△ 26,980 ( △ 61.9 % )
予備費	1,000	1,000	0 ( 0.0 % )

### (3) 浅井上水道事業

収入	70,582 千円
支出	117,880 千円
差引	△ 47,298 千円



高山浄水場

#### (資本的収入)

科目	令和6年度	令和5年度	前年度との比較 (増減率)
	千円	千円	千円
資本的収入	70,582	423,324	△ 352,742 ( △ 83.3 % )
企業債	23,200	376,700	△ 353,500 ( △ 93.8 % )
出資債	0	0	0 ( — % )
補助金	0	0	0 ( — % )
分担金	47,382	46,624	758 ( 1.6 % )

※ 分担金のうち長浜市からの繰入金  
 統合水道に係る統合前の簡易水道の建設改良に要する経費 37,735千円  
 統合水道に係る統合後に実施する建設改良に要する経費 7,272千円

不足分補てん財源(自己資金)	
当年度分消費税および地方消費税資本的収支調整額	2,643 千円
減債積立金	0 千円
過年度分損益勘定資金	0 千円
当年度分損益勘定留保資金	44,655 千円

高山浄水場の強化を図るほか、高山浄水場および野村浄水場の監視装置を改造します。また、継続事業として水道管の布設替工事を行います。

#### (資本的支出)

科目	令和6年度	令和5年度	前年度との比較 (増減率)
	千円	千円	千円
資本的支出	117,880	470,645	△ 352,765 ( △ 75.0 % )
建設改良費	27,525	387,025	△ 359,500 ( △ 92.9 % )
営業設備費	700	150	550 ( 366.7 % )
企業債償還金	88,655	82,470	6,185 ( 7.5 % )
予備費	1,000	1,000	0 ( 0.0 % )

## (4) 湖北簡易水道事業

収入	106,701 千円	不足分補てん財源(自己資金)	
支出	121,336 千円	当年度分消費税および地方消費税資本的収支調整額	4,716 千円
差引	△ 14,635 千円		

継続事業として配管の設計業務委託、布設替工事および舗装復旧工事を行います。



湖北西部浄水場

減債積立金	0 千円
過年度分損益勘定資金	0 千円
当年度分損益勘定留保資金	9,919 千円

### (資本的収入)

科目	令和6年度	令和5年度	前年度との比較 (増減率)
	千円	千円	千円
資本的収入	106,701	577,405	△ 470,704 ( △ 81.5 % )
企業債	46,000	522,100	△ 476,100 ( △ 91.2 % )
出資債	0	0	0 ( — % )
補助金	0	0	0 ( — % )
分担金	60,701	55,305	5,396 ( 9.8 % )

### (資本的支出)

科目	令和6年度	令和5年度	前年度との比較 (増減率)
	千円	千円	千円
資本的支出	121,336	610,279	△ 488,943 ( △ 80.1 % )
建設改良費	50,325	542,825	△ 492,500 ( △ 90.7 % )
営業設備費	672	123	549 ( 446.3 % )
企業債償還金	69,339	66,331	3,008 ( 4.5 % )
予備費	1,000	1,000	0 ( 0.0 % )

※ 分担金のうち長浜市からの繰入金  
 統合水道に係る統合前の簡易水道の建設改良に要する経費 7,855千円  
 統合水道に係る統合後に実施する建設改良に要する経費 5,254千円  
 簡易水道の建設改良に要する経費 30,017千円



## (5) 高月上水道事業

収入	348,957千円
支出	395,143千円
差引	△ 46,186千円



高野加圧所

不足分補てん財源(自己資金)  
 当年度分消費税および地方消費税資本的  
 収支調整額 30,025千円

減債積立金 0千円

過年度分損  
 益勘定資金 0千円

当年度分損益勘定留  
 保資金 16,161千円

継続事業として高月町高野地区で配水管布  
 設替工事を行います。

### (資本的収入)

科目	令和6年度	令和5年度	前年度との比較 (増減率)
	千円	千円	千円
資本的収入	348,957	418,613	△ 69,656 ( △ 16.6 % )
企業債	336,600	405,900	△ 69,300 ( △ 17.1 % )
出資債	0	0	0 ( — % )
補助金	0	0	0 ( — % )
分担金	12,357	12,713	△ 356 ( △ 2.8 % )

### (資本的支出)

科目	令和6年度	令和5年度	前年度との比較 (増減率)
	千円	千円	千円
資本的支出	395,143	467,150	△ 72,007 ( △ 15.4 % )
建設改良費	345,216	414,825	△ 69,609 ( △ 16.8 % )
営業設備費	681	131	550 ( 419.8 % )
企業債償還 金	48,246	51,194	△ 2,948 ( △ 5.8 % )
予備費	1,000	1,000	0 ( 0.0 % )

※ 分担金のうち長浜市からの繰入金  
 統合水道に係る統合前の簡易水道の建設改良に要する経費 5,781千円

## (6) 木之本簡易水道事業

収入	369,056 千円	不足分補てん財源(自己資金)	
支出	453,834 千円	当年度分消費税および地方消費税資本的収支調整額	33,215 千円
差引	△ 84,778 千円		



黒田浄水場

減債積立金	0 千円
過年度分損益勘定資金	0 千円
当年度分損益勘定留保資金	51,563 千円

地域水道ビジョンに基づく統廃合を進めるための送水管布設工事等を継続事業として行います。また、黒田浄水場の電気盤更新工事を実施します。

### (資本的収入)

科目	令和6年度 千円	令和5年度 千円	前年度との比較 (増減率) 千円
資本的収入	369,056	130,375	238,681 (183.1%)
企業債	358,300	122,300	236,000 (193.0%)
出資債	0	0	0 (-%)
補助金	0	0	0 (-%)
分担金	10,756	8,075	2,681 (33.2%)

### (資本的支出)

科目	令和6年度 千円	令和5年度 千円	前年度との比較 (増減率) 千円
資本的支出	453,834	204,864	248,970 (121.5%)
建設改良費	365,825	126,645	239,180 (188.9%)
営業設備費	656	107	549 (513.1%)
企業債償還金	86,353	77,112	9,241 (12.0%)
予備費	1,000	1,000	0 (0.0%)

※ 分担金のうち長浜市からの繰入金  
簡易水道の建設改良に要する経費 5,181千円

## (7) 余呉木之本簡易水道事業

収入	73,838 千円	不足分補てん財源(自己資金)	
支出	100,372 千円	当年度分消費税および地方消費税資本的収支調整額	4,268 千円
差引	△ 26,534 千円		

八戸配水池廃止に伴う配管整備に伴う配水管布設替工事および舗装復旧工事を行います。



八戸配水池

減債積立金	0 千円
過年度分損益勘定資金	0 千円
当年度分損益勘定留保資金	22,266 千円

(資本的収入)

科目	令和6年度	令和5年度	前年度との比較 (増減率)
	千円	千円	千円
資本的収入	73,838	328,390	△ 254,552 ( △ 77.5 % )
企業債	43,400	303,400	△ 260,000 ( △ 85.7 % )
出資債	0	0	0 ( — % )
補助金	0	0	0 ( — % )
分担金	30,438	24,990	5,448 ( 21.8 % )

(資本的支出)

科目	令和6年度	令和5年度	前年度との比較 (増減率)
	千円	千円	千円
資本的支出	100,372	351,203	△ 250,831 ( △ 71.4 % )
建設改良費	47,725	307,725	△ 260,000 ( △ 84.5 % )
営業設備費	325	105	220 ( 209.5 % )
企業債償還金	51,322	42,373	8,949 ( 21.1 % )
予備費	1,000	1,000	0 ( 0.0 % )

※ 分担金のうち長浜市からの繰入金  
簡易水道の建設改良に要する経費 28,063千円

## (8) 西浅井簡易水道事業

収入	44,089 千円	不足分補てん財源(自己資金)		過去の事業に対する企業債の返済を継続し
支出	85,223 千円	当年度分消費税および地方消費税資本的	686 千円	ます。
差引	△ 41,134 千円	収支調整額		
		減債積立金	0 千円	
		過年度分損益勘定資金	0 千円	
		当年度分損益勘定留保資金	40,448 千円	

### (資本的収入)

科目	令和6年度	令和5年度	前年度との比較 (増減率)
	千円	千円	千円
資本的収入	44,089	54,247	△ 10,158 ( △ 18.7 % )
企業債	2,000	13,000	△ 11,000 ( △ 84.6 % )
出資債	0	0	0 ( — % )
補助金	0	0	0 ( — % )
分担金	42,089	41,247	842 ( 2.0 % )

### (資本的支出)

科目	令和6年度	令和5年度	前年度との比較 (増減率)
	千円	千円	千円
資本的支出	85,223	94,470	△ 9,247 ( △ 9.8 % )
建設改良費	6,325	17,325	△ 11,000 ( △ 63.5 % )
営業設備費	328	108	220 ( 203.7 % )
企業債償還金	77,570	76,037	1,533 ( 2.0 % )
予備費	1,000	1,000	0 ( 0.0 % )

※ 分担金のうち長浜市からの繰入金  
簡易水道の建設改良に要する経費 39,713千円

## (9) 8事業合算

収入	2,076,673 千円	不足分補てん財源(自己資金)	
支出	2,912,699 千円	当年度分消費税および地方消費税資本的収支調整額	162,604 千円
差引	△ 836,026 千円		
		減債積立金	0 千円
		過年度分損益勘定資金	86,071 千円
		当年度分損益勘定留保資金	587,351 千円

### (資本的収入)

科目	令和6年度	令和5年度	前年度との比較 (増減率)
	千円	千円	千円
資本的収入	2,076,673	2,379,154	△ 302,481 ( △ 12.7 % )
企業債	1,863,200	2,181,700	△ 318,500 ( △ 14.6 % )
出資債	0	0	0 ( — % )
補助金	0	0	0 ( — % )
分担金	213,473	197,454	16,019 ( 8.1 % )

### (資本的支出)

科目	令和6年度	令和5年度	前年度との比較 (増減率)
	千円	千円	千円
資本的支出	2,912,699	3,262,084	△ 349,385 ( △ 10.7 % )
建設改良費	1,946,168	2,254,977	△ 308,809 ( △ 13.7 % )
営業設備費	27,209	16,633	10,576 ( 63.6 % )
企業債償還金	927,322	978,474	△ 51,152 ( △ 5.2 % )
予備費	12,000	12,000	0 ( 0.0 % )

## 4 給水原価の状況

### (1) 給水原価と供給単価

給水原価は、木之本、余呉木之本、西浅井区域で高く、膜処理施設の運転、維持管理が大きな負担となっています。供給単価は、木之本区域で高くなっています。

	企業団	びわ	浅井	湖北	高月	木之本	余呉木之本	西浅井
総費用(千円)	1,535,920	106,584	204,416	141,714	189,652	186,242	136,608	96,919
有収水量(千m3)	7,807	728	1,206	735	987	555	376	368
給水原価(円)	168.2	120.7	158.5	177.7	144.7	264.0	247.5	230.6
供給単価(円)	160.2	155.0	154.6	156.1	122.8	207.7	159.4	156.0

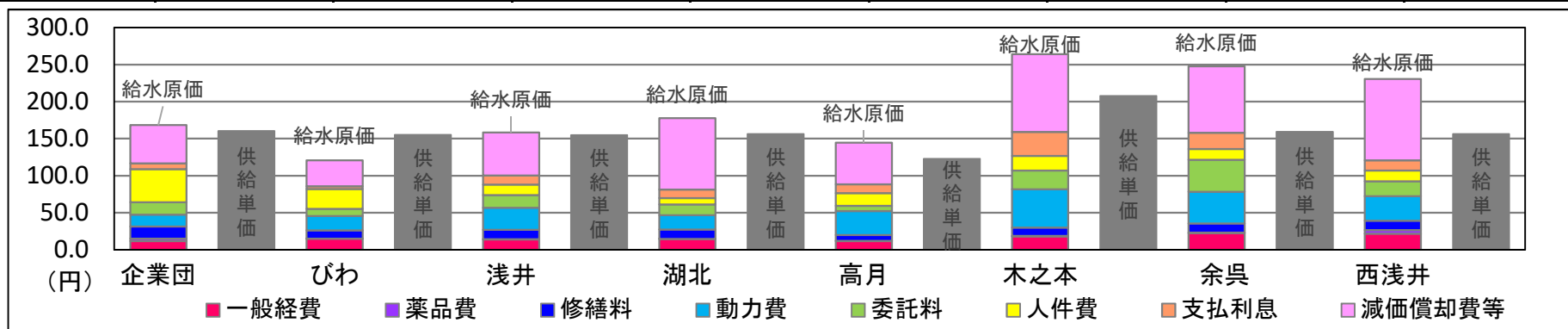
※給水原価(有収水量1m3あたりの費用) = {総費用 - (受託工事費 + 材料売却原価 + 長期前受金戻入)} ÷ 有収水量

※供給単価(有収水量1m3から得られる料金) = 水道料金収入 ÷ 有収水量

### (2) 原価構成

大規模な建設工事を行った事業では1m3あたりの減価償却費等や支払利息が高く、膜処理施設を有する事業では動力費や委託料など運転、維持管理にかかる費用が高くなっています。(円)

	企業団	びわ	浅井	湖北	高月	木之本	余呉木之本	西浅井
減価償却費等	51.5	34.9	58.3	96.5	56.3	104.9	89.6	109.9
支払利息	7.8	3.6	12.1	11.7	12.1	32.4	21.9	13.8
人件費	44.7	26.9	14.3	8.4	16.9	19.8	14.5	14.5
委託料	16.7	9.7	17.0	14.4	7.2	25.4	43.4	20.0
動力費	16.1	19.5	29.8	19.4	32.3	51.5	42.5	33.3
修繕料	16.4	11.0	12.7	12.7	8.1	11.1	12.6	12.5
薬品費	3.5	0.2	0.2	0.2	0.3	0.9	0.5	4.8
一般経費	11.6	15.0	14.1	14.5	11.6	18.0	22.6	21.7
計	168.2	120.7	158.5	177.7	144.7	264.0	247.5	230.6



## 5 主な事業の概要

### (1) 企業団、びわ 水道事業統合事業

375,000 千円

継続事業として、下坂浜浄水場の配水区域を旧びわ町全域へ拡大するもので、びわ地区へ送水するための水道管路整備および落合配水場改良工事を実施します。



地区	R3	R4	R5	R6	R7	R8	R9
びわ		継	続	事	業		

### (2) 企業団八条山送水管布設替工事

425,000 千円

継続事業として、八条山への送水管布設替工事を行います。



地区	R3	R4	R5	R6	R7	R8	R9
企業団		継	続	事	業		

### (3) 企業団下坂浜浄水場浄水設備更新工事

164,000 千円

下坂浜浄水場監視装置の更新工事を行います。



下坂浜浄水場

地区	R3	R4	R5	R6	R7	R8	R9
企業団							

### (4) アセットマネジメント策定業務委託

99,000 千円

将来的な投資需要を定量的に評価し、事業量を平準化した長期的な経営方針を策定するため、アセットマネジメントを実施します。

地区	R3	R4	R5	R6	R7	R8	R9
企業団				債	務	負	担
					行	為	

### (5) 浅井上水道 再構築事業

8,400 千円

継続事業として、濁水の発生とともにクリプトスポリジウムのリスクの高い高山浄水場に急速ろ過設備を増設します。

また、高山浄水場および野村浄水場の監視装置を改造します。



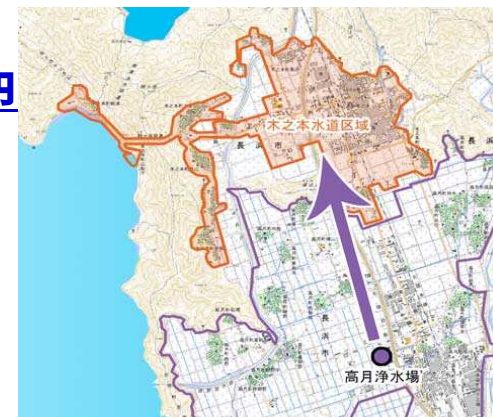
野村浄水場

地区	R3	R4	R5	R6	R7	R8	R9
高山		継	続	事	業		
高山・野村監視装置改造							

### (6) 高月、木之本水道事業統合事業

90,000 千円

高月浄水場の配水区域を木之本区域へ拡大するため、浄水場改造や送水管布設工事の設計業務を委託します。



高月浄水場

地区	R3	R4	R5	R6	R7	R8	R9	R10
送水管布設工事				継	続	事	業	

### (7) 木之本簡易水道 黒田浄水場電気設備更新工事

180,000 千円

老朽化が進む黒田浄水場の電気設備を更新します。



黒田浄水場

地区	R3	R4	R5	R6	R7	R8	R9
黒田浄水場							



## (8) 配水管整備事業

711,546 千円

【企業団】ポリ剥離に伴う配水管布設替工事等を行います。

【浅井】継続事業として、漏水が多発する七尾低区の水道管路を更新します。

【湖北】継続事業として、湖北西部地区での基幹管路および各町内の水道管路更新、山脇河毛地区の水道管路更新事業を行います。

【高月】継続事業として、高野地区において水道管路の更新を行います。

【木之本】継続事業として、廣瀬地区の水道管路を更新します。

【余呉木之本】八戸配水池と前後の石綿セメント管を廃止するため管路整備を行います。



企業団	R3	R4	R5	R6	R7	R8	R9
長浜・米原							
浅井	R3	R4	R5	R6	R7	R8	R9
七尾低区		継続事業					
湖北	R3	R4	R5	R6	R7	R8	R9
西部基幹	継続事業						
西部町内		継続事業					
山脇河毛			継続事業				
高月	R3	R4	R5	R6	R7	R8	R9
高野			継続事業				
木之本	R3	R4	R5	R6	R7	R8	R9
廣瀬		継続事業					
余呉木之本	R3	R4	R5	R6	R7	R8	R9
八戸							