

# アップとルーズで伝える ①

一、全文を三つにわけましょう。次に、「中」の部分をもつに分けましょう。

終わり	中		初め
	中 2	中 1	
まとめ 意見や感想	例をあげて わしく説明し ていく		話題を出して いる (問い)
⑧      ⑦      ⑥      ⑤      ④      ③      ②      ①			

アップとルーズで伝える ②

①段落〜③段落

一、①段落〜③段落まで調べましょう。  
左の表にまとめましょう。

①段落		
事 実		
うつしているもの		
選手の様子	観客席の様子	どんな感じが伝わりますか。

②段落
事 実
うつしているもの
選手の様子 (伝わること)

③段落		
話 題		
ま と め		
◇ 「ルーズ」とは、何ですか。	◇ 「アップ」とは、何ですか。	◎ どんな「問いかけ(話題)」をしていますか。

## アップとルーズで伝える ③


④段落

一、④段落を二つに分けます。どこで分けますか。  
教科書に線を入れてみよう。

二、「アップ」でとると、どんなことがよく分かりますか。  
また、どんなことが分かりませんか。

○「アップ」でとると、よく分かること。


・選手の様子



つなぎ言葉を入れましょう。

○「アップ」でとると、分からないこと。

・画面以外で知りたい様子



三、「アップ」でとると、よく分かることと、分からないことを  
一つの文にまとめましょう。

## アップとルーズで伝える ④

⑤段落

一、⑤段落を二つに分けます。どこで分けますか。  
教科書に線を入れてみよう。

二、「ルーズ」でとると、どんなことがよく分かりますか。  
また、どんなことが分かりませんか。

○「ルーズ」でとると、よく分かること。

	事 実	←	まとめ
		←	

※

( )

つなぎ言葉を入れましょう。

○「ルーズ」でとると、分からないこと。

まとめ

三、「ルーズ」でとると、よく分かることと、分からないことを  
一つの文にまとめましょう。

# アップとルーズで伝える ⑤

⑥段落

一、⑥段落の最初に「このように、…」とありますが、これは、どの段落をさしていますか。

- ①
- ②
- ③
- ④
- ⑤
- ⑥

このように、

※ おぼえておこう

「このように」は、前に書いてあることを**まとめようとする**ときに使われます。  
どの段落からどの段落までまとめようとしていますか。

一、⑥段落について、調べよう。

まとめ

◎ まとめ

はってん せつめい  
発展の説明

◇ 「それで」テレビでは、どうしていますか。

# アップとルーズで伝える ⑥

⑦ 段落

一、⑦段落について調べよう。

まとめ

◎ 写真は、どうでしょう。

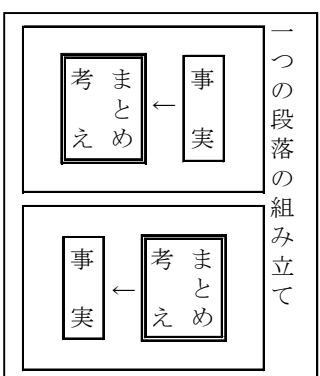
◇ 新聞では、どんな写真が使われていますか。

◇ 取材のとき、どのように写真をとっていますか。

◇ 使うとき、どうしていますか。

事 実

二、実際に新聞を見て、右のことをたしかめよう。



# アップとルーズで伝える

⑦

⑧ 段落

一、文章全体の組み立てを見直そう。

終わり	中				初め																
	中2	中1																			
想 意 見 や 感	ま と め	て く て 例 い 説 く を 明 わ し し げ			話 題 を 出 し て い る																
<table border="1" style="width: 100%; border-collapse: collapse;"> <tr> <td style="width: 15%; text-align: center;">⑧</td> <td style="width: 10%; text-align: center;">⑦ 中2</td> <td style="width: 10%; text-align: center;">⑥</td> <td style="width: 10%; text-align: center;">⑤ 中1</td> <td style="width: 10%; text-align: center;">④</td> <td style="width: 15%; text-align: center;">③</td> <td style="width: 10%; text-align: center;">②</td> <td style="width: 10%; text-align: center;">①</td> </tr> <tr> <td></td> <td style="text-align: center;">新聞  写真</td> <td></td> <td style="text-align: center;">テレビ  動画</td> <td></td> <td colspan="3" style="text-align: center;">アップとルーズではどんな ちがいがあるのでしよう。</td> </tr> </table>						⑧	⑦ 中2	⑥	⑤ 中1	④	③	②	①		新聞  写真		テレビ  動画		アップとルーズではどんな ちがいがあるのでしよう。		
⑧	⑦ 中2	⑥	⑤ 中1	④	③	②	①														
	新聞  写真		テレビ  動画		アップとルーズではどんな ちがいがあるのでしよう。																

◇ ④段落と⑤段落のように、対比して書いている段落を、ほかにも見つけよう。



二、⑧段落をまとめよう

## 全体のまとめ

◎ どのように全体をまとめていきますか。

※まとめるときに注意し  
よう。  
・「何か」～「何か」  
・～たり～たり  
それぞれ二つのことが書か  
れています。