




ペットボトルホバークラフト



キャップに3ミリ程度の穴をあける
キャップに ふうせんを かぶせる




ビニールテープを 1かいはん まく



ビニールテープのはしを うちがわに おる

350mmのペットボトル、底に小さな1ミリ程度の穴をあける
りょうめんテープを こまかく きって はる



りょうめんテープのかみを はがしてCDに はる
CDの録画面が上、まんなかにはってね

きれいに えを かいてね

キャップを外して、風船をふくらませます。 空気が抜けないように風船をねじって指でつまむ。
ペットボトルにキャップをねじ込む。 なめらかな床に置いてから手を離す。
スーと移動する。