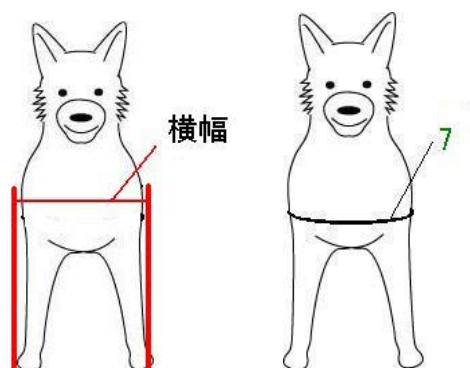
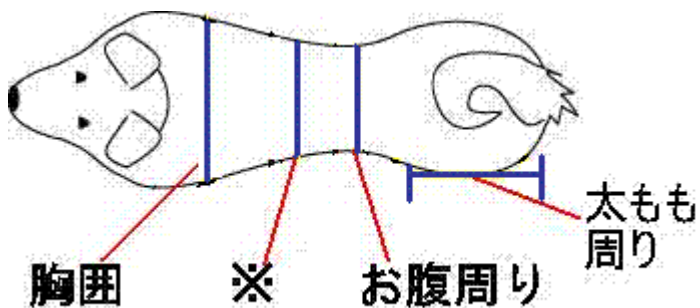
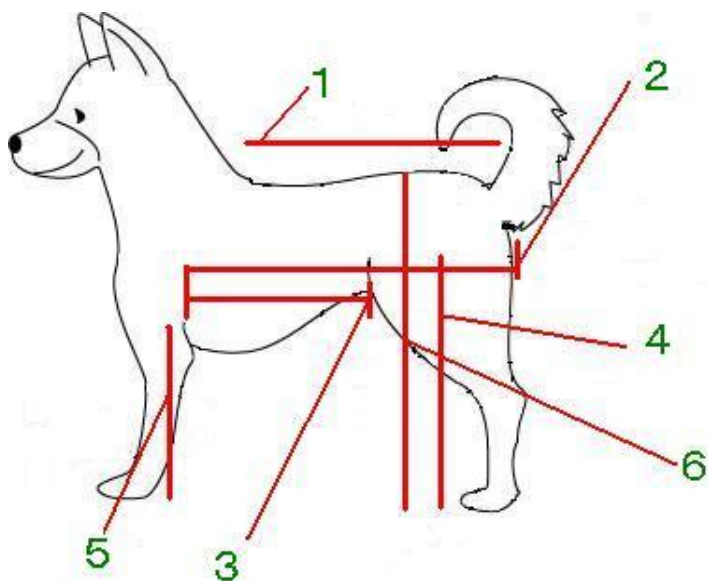


測定箇所のイラストです。

測定します、箇所のイラストです。図中の番号は、測定用紙の箇所番号です。



※2

- ・ 7の測定は、右前脚付け根から胸元（喉元）を通り左前脚付け根までの距離です。
 - ・ 横幅の部分は、前面や背中を上にして 最も幅の広い箇所を測定してください。
- ※2のイラストのように 前面や背中を上から見たの横幅を測定してください。