

# 愛之園保育園 園のしおり



社会福祉法人イエス団 愛之園保育園  
〒645-0004 和歌山県日高郡みなべ町埴田1695  
電話 0739-72-2371 FAX0739-72-5153  
メール [ainosono@jesusband.jp](mailto:ainosono@jesusband.jp)  
<http://www.eonet.ne.jp/~ainosono>



## 目次

内 容	ページ
施設の概要・理念（事業運営方針）・保育方針・保育目標	2
利用定員・対象児・事業内容・職員体制・嘱託医・開園日時・主な年間行事予定	3
年間行事予定（つづき）・1日の過ごし方	4
慣らし保育・登園/降園/欠席/遅刻/早退・送り迎えの時の通行と駐車場	5 6
提出書類・持ち物	7 8
園指定の服装・園からのお知らせ	8
集団生活と病気・出席停止	9
園での投薬	10
気象警報発令時の対応・災害時の対応	10 11
地震発生・大津注意歩報・波警報発令時の対応・避難経路図	11
資料：登園許可書・投薬連絡票・ぐるりんメール登録用紙	12
資料：日本保育園保健協議会の「保育園での投薬について」	13
目で見る園生活のようす	14

## 施設の概要

- 事業者の名称 社会福祉法人イエス団 愛之園保育園
- 所在地 みなべ町埴田1695番地
- 電話番号 0739-72-2371 FAX0739-72-5153
- 法人理事長氏名 黒田道郎
- 法人本部所在地 神戸市中央区吾妻通5-2-20
- 電話番号 078-221-9565 FAX078-221-9566

## 理念(事業運営方針)

- 当園はイエス団憲章・ミッションステートメント 2009 に基づき、児童福祉法、児童の権利に関する条約等を踏まえ、保育園に入園するすべての子どもを常に真ん中に据え、次の理念を大切にする。
  1. イエスキリストを聖書に従って神とし、救い主と仰ぐ信仰に立ちキリストに示された愛と奉仕、平和の生き方を求め、より良い保育を実践する。
  2. 人間の生命と個々の尊厳を大切にし、子どもの最善の利益を守りあらゆる側面から発達を助け、心身ともに全人格的な成長を育む努力をする。
  3. 家庭と地域から愛し信頼され、保育園にかかわる人々が安心できる場とする。
  4. 「みなべ町特定教育・保育施設及び特定地域型保育事業の運営に関する基準を定める条例(H26年9月みなべ町条例第18号)」、その他関係法令を遵守し事業を実施する。

## 保育方針

子どもの命を神さまから委ねられた賜物として受け止め、健康・関わり・環境・言語・表現の側面から全人格的に成長をはぐくむ保育を実施する。

- 一人ひとりの人権を守り「思いやりのある優しい心」「健やかな身体」を育てる保育に努力する。
- 家庭や地域の様々な世代・諸機関との連携を良くし信頼される保育園作りに努力する。また環境教育・国際理解教育・平和教育に力を注ぐ。
- 安心安全な食材でおいしく栄養のバランスのとれた食事を提供し食育の推進に努める。

## 保育目標

### 『すくすく育つ豊かな心、強いからだ』

～いつも神と人に愛されている事を覚え、心も身体も健やかに成長し、  
知恵に満ちた子どもに育つ～

- ひとりひとりをかけがえのない者として大切にし、くつろいだ雰囲気の中で情緒が安定し、安心してすごす。
- 健康・安全など生活に必要な基本的な習慣や態度を養い、心身の健康の基礎を培う。
- 自己発揮ができると共に一人ひとりの違いを認め他者を思いやる心を持つ。
- 主体的な活動を通し、自主・自立および協調性を養い正しい判断力の芽生えを培う。
- 食を営む力の基礎を培い、心身ともに健全に生きる力を育てる。
- 様々な経験を通して、触れ、感じ、考え、工夫することにより表現力、想像力、最後までやりぬく力を育てる。
- 自然及び社会の事象についての興味や関心を育て豊かな心情や思考力の芽生えを培う。

## 利用定員および対象児

- 子ども子育て支援法第19条-第1項の小学校就学前の子ども区分ごとに次のとおり定める

2号認定の子ども 保育を必要とする3歳児以上児			3号認定の子ども 保育を必要とする3歳児未満児		
5歳児	4歳児	3歳児	2歳児	1歳児	0歳児
すみれ組		たんぽぽ組	つくし組 / ひよこ組		
42人			15人		3人

※年度によりクラス編成に変動があります

- 入園対象児：0歳児(6か月)～5歳児 小学校就学前まで

## 事業内容および職員体制

- 子育て支援委託事業 障がい児保育 土曜午後希望保育
- 園長 副園長 主任保育士 保育士 管理栄養士 栄養士

## 嘱託医

- 内科・小児科  
医療機関の名称：野村小児科・内科  
電話番号：0739-72-3997
- 歯科  
医療機関の名称：堅田歯科  
電話番号：0739-72-3001

## 開園日・開園時間

開園日	月曜日から土曜日まで
平日の開園時間	午前7:30～午後18:30のうち 保育を必要とする時間
土曜日の開園時間	午前7:30～午後12:30 午後：希望保育有 *別途規定有
休園日	日曜日 国民の祝日 新学期準備期間【入園式前の数日】(ただし希望保育有) 夏季休園【お盆の期間】(ただし希望保育有) 冬季休園【保育おさめ12月28日：保育はじめ1月5日】 ※年度により異なります。

## 主な年間行事予定

月	行事内容
4	入園・進級式 家庭訪問：新入児および0.1.2歳児は全園児、3歳児以上は希望園児 親子はじめまして会 保護者会による春の園庭清掃
5	虫を見る集い(5歳児親子) 尿検査
6	ハハ歯教室 花の日訪問：5歳児が各施設に花を届ける 内科歯科検診
7	七夕のつどい 保育・給食参観日：3.4.5歳児 保育園まつり
8	お泊り保育：4.5歳児 夏季希望保育 個人面談：5歳児全員・4歳児希望者
9	保護者会による秋の園庭清掃
10	ファミリー運動会：南部小学校体育館で実施 ミニミニ旅行：4.5歳児(JR普通電車利用)

11	祖父母とのお餅つき大会 感謝祭訪問：5歳児 総合避難訓練 内科歯科検診
12	クリスマス礼拝／祝会
1	保育参観（全クラス） お正月伝承あそび
2	節分の豆まき クラス懇談会 3.4.5歳児 個人面談：0.1.2歳児
3	ひな祭り お別れ遠足 おやつバイキング 卒園・修了式

- 毎月行う行事：身体測定・誕生会・避難訓練(2回)・eco孫爺・クッキング：4.5歳児
- 2019年度参考例 年度により行事内容・実施月などは変更する場合があります。

## 1日の過ごし方について

- 保育所保育指針およびキリスト教保育指針に基づき、全体的な計画、年間計画、月間計画、週間計画、個別計画を作成して保育にあたります。
- 0～2歳児までは、愛着関係の形成と基本的な生活習慣を身につける為に、緩やかな育児担当制で保育にあたっています。
- 午睡は、0～3歳児までは通年、4～5歳児は夏季（6～8月）のみ実施

時間	ひよこ組	時間	つくし組	時間	たんぽぽ組	時間	すみれ組
7:30	随時登園・視診 検温(0歳児) あそび	7:30	随時登園・視診 コーナーあそび	7:30	随時登園・視診 コーナーあそび	7:30	随時登園・視診 コーナーあそび
9:00		9:00	戸外あそび	9:30	朝のあつまり	9:30	朝のあつまり
10:00	必要な子どもは 午前睡 順次給食	10:00	その日のあそび 室内あそび	10:00	その日の活動 をする	10:00	その日の活動 をする
11:00	順次午睡・視診	11:00	順次給食	11:00	順次給食	11:00	順次給食
12:00		12:00		12:00	順次午睡	12:00	順次午睡/6～8月
13:00	目覚めて あそんでいる 子どももいます		順次目覚め				夏季以外は 好きなあそびを 楽しむ
14:00	順次目覚め あそび おやつ	15:00	おやつ	15:00	順次目覚め	15:00	順次目覚め
15:00	あそび	15:00	あそび	15:00	おやつ 帰りのあつまり	15:00	おやつ 帰りのあつまり
16:00	随時降園	16:00	随時降園	16:00	随時降園	16:00	随時降園
17:00	好きな遊びを 楽しむ	16:00	好きなあそびを 楽しむ	16:00	好きなあそびを 楽しむ	16:00	好きなあそびを 楽しむ
17:30	異年齢合同保育	17:30	異年齢合同保育	17:30	異年齢合同保育	17:30	異年齢合同保育
18:30	閉園	18:30	閉園	18:30	閉園	18:30	閉園
子どもの姿に合わせて 変更になる場合もあります。		子どもの姿に合わせて 変更になる場合もあります。		子どもの姿に合わせて 変更になる場合もあります。		子どもの姿に合わせて 変更になる場合もあります。	



## 慣らし保育について

- 家庭で過ごしていたお子さんにとって、保育園でののはじめての集団生活は、大人が想像する以上に疲れます。お子さんが心身ともにスムーズに園生活になじめるよう、慣らし保育を設定しています。

月	火	水	木	金	土	日
3/30	3/31	4/1	2	3	4	5
				入園 進級式	自由登園日 登園する場合は 9:00~11:00	
6	7	8	9	10	11	12
慣らし保育 1 期 9:00~11:00		慣らし保育 2 期 9:00~給食を食べて帰ります			家庭訪問 午前は 9:00~11:30 午後は 13:00~16:30	
13	14	15	16	17	18	19
慣らし保育 3 期 9:00~給食・お昼寝をして帰ります			普通保育⇒		親子はじめまして会	
20	21	22	23	24	25	26
					保護者会 春の園庭清掃	

## 登園/降園/欠席/遅刻/早退について

- 登園は、9時までに保護者の方と一緒に、お部屋まで送って来てください。その際、登園チェック表に必ず保護者が〇印をつけてください。
- 欠席・登園が遅れる場合は、その理由と共に朝9時頃までに電話連絡をお願いします。
- 都合等で早退する場合は、登園時に職員に何時ごろ帰るのかを伝えてください。
- いつもと違う方がお迎えに来られる時は、事故防止のため必ず事前に連絡をください。
- 行事のない土曜日は、自由登園日となっています。金曜日に『土曜休みの登園チェック表』を出しますので、お休みされる場合は「休み」と記入して下さるか、当日の朝「土曜休みをします」と電話にて連絡してください。

## 送り迎えの通行と駐車場について

- 園児の飛び出し防止の為、門扉の鍵は必ず保護者が閉めてください。子どもを門扉によじ登らせないでください。ケガ・故障・破損の原因になります。
- 保育園の前の道路は、送迎の時間帯に限り、安全確保のため園独自でトンネル方面→梅香丘方面への一方通行を実施しています。一般の方は一方通行路ではなく、小中高生の通学路にもなっていますので、事故のないよう通行してください。
- 登園時（8:15~9:15）安全見守り員を配置しております。指示に従ってください。
- 第2駐車場（国道の土手下の土地）は、約8台駐車できます。お互いに譲り合って駐車してください。

- 前の道は一般道です。横断や車の出入りには十分ご注意ください。
- 駐車中はエンジンキーを抜くようにしてください。
- 桜の木の下は通行や視界の妨げになるので、駐車禁止とします。



- 国道 42 号南進からの進入例です。
- 上の写真 赤線の通り、民宿リッチ様先の交差点を左斜め後ろに左折します。
- その先 約 150m で梅畑を左に下る交差点がありますので、左折します。
- 道なりに 約 100m 進むと、国道の下をくぐるトンネルがあります。
- トンネルは非常に狭く、通学時間帯は小中高生が通りますので、最徐行で進入してください。
- トンネルを抜けると保育園の駐車場となります。
- お帰りは、園独自で梅香丘方面への一方通行となります。上の写真 青の線の通りお帰りください。



## 提出書類について

- 児童票・予防接種チェック表／母子手帳などを見ながらもれなく記入してください。
  - 児童票にある予防接種の欄は記入しなくて結構です。
- 連絡先カード／発病・ケガの連絡など、連絡先の優先順位をお知らせください。
  - 勤務先、勤務時間等、変更があった場合はその都度お伝えください。
- 個人情報使用同意書／必要事項を記入、捺印の上ご提出ください。
- 災害時引き渡しカード／必要事項を記入してご提出ください。
  - 「保護者に代わる引き取り者」の記入については、その方に了承を得てください。

## 持ち物について

- 全ての持ち物に **わかりやすく 名前を記入してください。**
- 他から譲り受けたものは、**名前を書き直してください。**

## 園生活が始まったら持って来ていただくもの

### 0.1.2 歳児のクラス

- ロケットン、おしらせばさみ、手さげカバン（A3 ファイルが入るくらいの大きさ）
- カラー帽子（クラスにより色が異なりますが、卒園まで同じ色です）
  - 月曜日に持ってきて金曜日に持ち帰ります。名前が消えていないか点検し、きれいに洗って月曜日に持ってきてください。
  - 土曜日に登園される場合は、あらためてカラー帽子を持って来てください。
- 着替え：上着、ズボン（スカート）、肌着、靴下を（0.1 歳児：4～5 組程度／2 歳児は 3 組程度）、オムツ（0.1 歳児常に 10 枚／2 歳児は 6 枚）
  - 汚れ物（衣類）を持ち帰ったら、次の登園の際に、お着替えカゴに補充してください。
  - 毎日、保護者の方がお部屋まで来て、お着替えカゴの内容を確認してください。
- 口拭き用ウェットティッシュ、おしり拭き用ウェットティッシュ
- 哺乳瓶・粉ミルク（0 歳児の必要な方）
- コップ、コップ袋、マグ（必要な方）【コップ、マグの耐熱温度は 80 度以上のもの】
  - 月曜日に持ってきて金曜日に持ち帰ります。（コップ袋に入れてきてください）
  - 名前が消えていないか点検し、きれいに洗って持ってきてください。
- お昼寝用布団・布団袋/季節によりタオルケット/毛布の用意は担任より連絡します。
  - 月曜日に持って来て、金曜日に持ち帰ります。（布団袋に入れてきてください）
  - 週末にはシーツ等の洗濯、布団干しをしてください。

### 毎日持って来ていただくもの

- デイバッグ／バッグにつけるキーホルダー等のマスコット類は、目印として 1 つまでにしてください。（お守りも数に含みます）壊れやすいものや、ボタン電池入りのもの、ピンバッジなど針のあるものは事故防止の為、付けてこないでください。
- せいかつノート／【0.1.2 歳児】項目に従って記入して、カゴに入れてください。
- おはようブック／表紙裏の記入欄と、健康診断ページの名前、自宅の地図も忘れずに書いてください。登園後、園児と一緒に出席シールを貼って、カゴにください。
- 食食用エプロン／登園したら所定の場所に入れてください。
- 補充用のオムツ／0.1.2 歳児の必要な方
- レジ袋 2 枚／名前を書いてください。1 枚は所定の場所に毎朝かけておいてください。
  - 汚れ物を持ち帰る為の袋です。常にデイバッグに入れておいてください。
- 水筒／ステンレス製の保冷式でコップ式、肩ひも付きのもの



### 3 歳児以上のクラス

- ロケットン、のり、クレパス、絵の具、
- 手さげカバン（A3ファイルが入るくらいの大きさ）、おしらせばさみ
- シューズ袋、上履き（バレースューズ）・カラー帽子
  - 避難時の足裏の安全確保の観点から、底の厚い物を購入するか、中敷を追加するなどしてください。普段の生活で毎日履きます。
  - 月曜日に持ってきて金曜日に持ち帰ります。名前が消えていないか点検し、きれいに洗って月曜日に持ってきてください。
  - 土曜日に登園される場合は、上履き、カラー帽子を持って来てください。
- 着替え：上着、ズボン（スカート）、肌着、靴下を（3 歳児：3組程度 4.5 歳児は2組程度）、オムツ（3 歳児で必要な方は6枚）
  - 汚れ物（衣類）を持ち帰ったら、次の登園の際に、ロッカー（4.5 歳児は着替え袋）に補充してください。
- お昼寝用布団・布団袋/季節によりタオルケット/毛布の用意は担任より連絡します。
  - 月曜日に持ってきて、金曜日に持ち帰ります。（布団袋に入れてきてください）
  - 週末にはシーツ等の洗濯、布団干しをしてください。（4.5 歳児は6月～8月のみ）
- コップ、コップ袋、歯ブラシ【コップ、歯ブラシともに耐熱温度80度以上のもの】
  - 月曜日に持ってきて金曜日に持ち帰ります。（コップ袋に入れてきてください）
  - コップや歯ブラシの名前が消えていないか、歯ブラシの交換が必要ないか点検し、きれいに洗って持ってきてください。（3 歳児はハハ歯教室に参加してから）

### 毎日持って来ていただくもの

- デイバッグ/デイバッグにつけるキーホルダー等のマスコット類は、目印として1つまでにしてください。（お守りも数に含みます）壊れやすいものや、ボタン電池入りのもの、ピンバッジなど針のあるものは事故防止の為、付けてこないでください。
- せいかつノート／【3 歳児】項目に従って記入して、カゴに入れてください。
- れんらくノート【4.5 歳児】
  - 担任に連絡がある時は記入して提出してください。  
特に記入することの無い時はカバンに入れておいてください。また園からの連絡がないか毎日確認してください。
- おはようブック／表紙裏の記入欄と、健康診断ページの名前、自宅の地図も忘れずに書いてください。登園後、園児が出席シールを貼り、カゴに入れます。見守ってください。
- 補充用のオムツ（必要な方）
- レジ袋2枚／名前を書いてください。1枚は所定の場所に毎朝かけておいてください。
  - 汚れ物を持ち帰る為の袋です。常にデイバッグに入れておいてください。
- 水筒/ステンレス製の保冷式でコップ式、肩ひも付きのもの

### 園指定の服装について

- 制服・体操服上下（3歳児：たんぽぽ組以上）・カラー帽子（全園児）
- 体操服上下は、親子はじめまして会や園外保育、運動会、その他の行事で着用します。

### 園からのお知らせについて

- 【毎月配布】／すくすく/クラスだより/ほけんだより/予定表/給食献立表
- 【随時配布】／愛保第～号として各行事等の詳細なご案内や、おしらせ、お願いなど
- 【随時配信】／『ぐるりんメール』というメール配信システムを利用しております。

## 集団生活と病気について

- 乳幼児は、学童・生徒に比較して感染症に対する免疫を十分な獲得しておらず、体力も微弱です。また、一緒に遊んだり、隣り合って昼寝をしたり、食事、おむつ替えなどが日々行われています。保育園は乳幼児にとって種々の感染症にかかりやすい場であるという事をよく理解していただき、適切な感染症対策に対する協力が必要となります。

お互いに予防を心がける。	正しい手洗い・うがいや、適切な予防接種を受けることなどで病気の広がりを防ぎましょう。
病気を広めない。	病気にかかった時は、各感染症の特性を考慮し、感染力がなくなるまで登園を控えるよう協力をお願いします。
きちんと治す。	早期発見、早期治療を心がけましょう。小児科医のほかに目・鼻・皮膚などそれぞれ専門医があります。それぞれの専門医に診断してもらって、きちんと治しましょう。
情報を共有する。	お子さんの体調やご家族の感染症状況など、いつもと異なったことがあれば担任にお知らせください。より注意深くお子さんを見ることが出来ますので、体調の異常に迅速に気付くことができます。 感染症情報収集システムにより園内や近隣で流行っている病気は、玄関掲示板で随時お知らせしていますので、参考にしてください。
下痢や嘔吐を起こす感染(ウイルス)性の胃腸炎について。	感染拡大防止のため、嘔吐下痢の症状が治まり、普段の食事が食べられるようになるまで、家庭での経過観察をして頂く事になっていきますので、ご理解とご協力をお願いします。

## 出席停止について

- 次の感染症の場合は出席停止となります。健康状態がよくなり、かかりつけの医師の診断に従い登園してください。その際、医師に書いてもらった『登園許可書』の提出が必要となります。用紙は玄関の各用紙入れにありますので必要に応じてご使用ください。

感染症名	感染しやすい期間	登園のめやす
麻疹（はしか）	発症1日前から発しん出現後の4日後まで	解熱後3日を経過していること
インフルエンザ	症状がある期間（発症前24時間から発病後3日程度までが最も感染力が強い）	発症した後5日を経過し、かつ解熱した後2日を経過していること（乳幼児にあっては、3日を経過するまで）
風しん	発しん出現の7日前から7日後くらい	発しんが消失していること
水痘（水ぼうそう）	発しん出現1～2日前から痂皮（かさぶた）形成まで	すべての発しんが痂皮（かさぶた）化していること
流行性耳下腺炎（おたふくかぜ）	発症3日前から耳下腺腫脹後4日	耳下腺、顎下線、舌下線の腫脹が発現してから5日を経過し、かつ全身状態が良好になっていること
結核	—	医師により感染の恐れがないと認められていること
咽頭結膜熱（プール熱）	発熱、充血等症状が出現した数日間	主な症状が消えた後2日経過していること
流行性角結膜炎	充血、目やに等症状が出現した数日間	結膜炎の症状が消失していること
百日咳	抗菌薬を服用しない場合、咳出現後3週間を経過するまで	特有の咳が消失していること又は適正な抗菌性物質製剤による5日間の治療が終了していること

腸管出血性大腸菌感染症 (0157、026、0111 等)	—	医師により感染の恐れがないと認められていること
急性出血性結膜炎	—	医師により感染の恐れがないと認められていること
侵襲性髄膜炎菌感染症 (髄膜炎菌性髄膜炎)	—	医師により感染の恐れがないと認められていること
溶連菌感染症	適切な抗菌薬治療を開始する前と開始後1日間	抗菌薬内服後 24～48 時間経過していること
マイコプラズマ肺炎	適切な抗菌薬治療を開始する前と開始後数日間	発熱や激しい咳が治まっていること
手足口病	手足や口腔内に水泡・潰瘍 <sup>かいよう</sup> が発症した数日間	発熱や口腔内の水泡・潰瘍 <sup>かいよう</sup> の影響がなく、普段の食事がとれること
伝染性紅斑（リンゴ病）	発しん出現前の1週間	全身状態が良いこと
ウイルス性胃腸炎 (ノロ、ロタ、アデノウイルス等)	症状のある間と、症状消失後1週間(量は減少していくが数週間ウイルスを排出しているので注意が必要)	嘔吐、下痢の症状が治まり、普段の食事がとれること。
ヘルパンギーナ	急性期の数日間(便の中に1か月程度ウイルスを排出しているので注意が必要)	発熱や口腔内の水泡・潰瘍 <sup>かいよう</sup> の影響がなく、普段の食事がとれること
RS ウイルス感染症	呼吸器症状のある間	呼吸器症状が消失し、全身症状が良いこと
帯状疱疹	水泡を形成している間	すべての発しんが痂皮(かさぶた)化していること
突発性発しん	—	解熱し機嫌がよく、全身症状が良いこと
伝染性膿痂疹(とびひ)	効果的治療開始後 24 時間まで	皮疹が乾燥しているか、湿潤部位が被覆できる程度のものであること

## 園での投薬について

- 【日本保育園保健協議会】からの通達（P13参照）により、園でのお子さんへの投薬は法律に定める「医療行為」となるため、原則として保育士には行えません。診察の際、医療機関でお子さんが保育園に通っている事と、保育園では薬の使用ができない事をお伝え、薬の処方ができるかぎり1日2回の処方をお願いしてください。
- 薬はお子さんを診察した医師がその病気に対して処方したものに限り、保護者の判断で持参した薬（以前に処方された薬や市販薬、兄弟姉妹の薬、自家製の薬）は対応できません。
- 薬を預ける際は、「投薬連絡票」に薬と一緒にご提出ください。
- 薬は1回分ずつ持参してください。また、投薬連絡票は毎回提出してください。
- 水薬は、名前を書いた小さな容器に1回ずつ移してください。【誤飲防止の為】
- 薬は直接保育者（担任でなくても良いです）へ手渡してください。
- 塗り薬などの置き薬は、必要事項を記入したジップロックなどに入れ、「薬剤情報提供書」とともに保育者へ手渡してください。

※投薬連絡票は玄関の各種用紙入れにありますので、必要に応じてご使用ください。

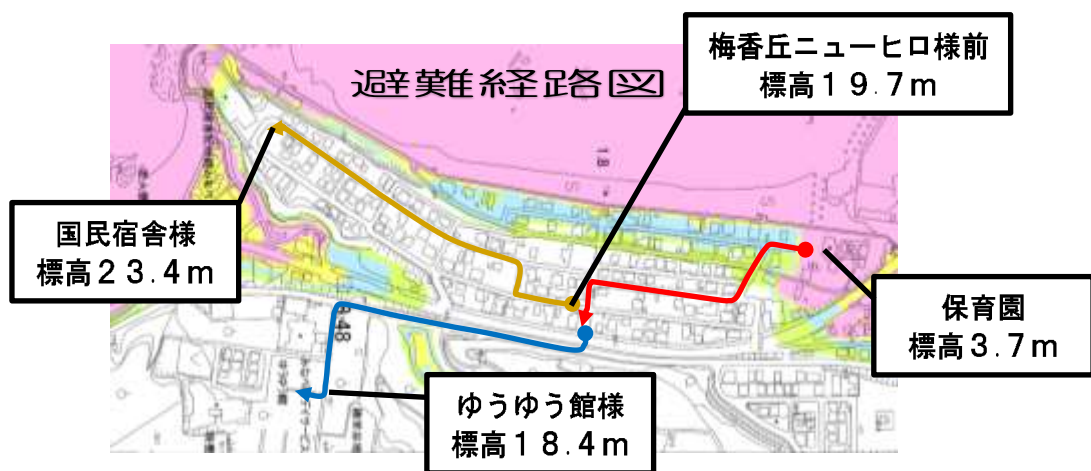
## 気象警報発令時の対応について

- 特別警報や津波警報が発令されている場合は登園できません。
- 暴風・大雨・洪水・波浪・高潮の警報が、紀中・県下全域、みなべ町に発令された場合でも保育園は開いております。《保育不能な状態の場合を除きます。》
- 天候の状況を見て、警報が出ていなくても、気象状況や場所によって登園が危険と思われる場合は、保護者の判断で出席・欠席してください。

- 欠席される場合や遅れて登園される場合は、必ず連絡をお願いします。
- 給食のある日は実施しますが、献立変更の場合があります。
- 登園後、各警報が特別警報に切り替えられた場合や、『保育を続けることが困難、または危険』と保育園として判断した場合は、ぐるりんメールでお迎えのお願いをします。

## 地震・津波など災害時の対応について

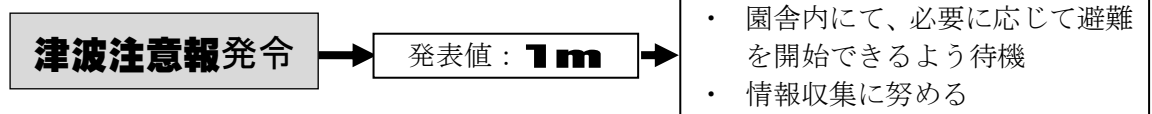
- 避難が必要な場合は、まず避難階段を登り、梅香丘の『ニューヒロ様』付近に避難します。その後の避難は状況により判断します。
- 避難所は**国民宿舎紀州路みなべ様**。または国道を渡り、**みなべ町デイサービスセンターゆうゆう館様**とします。【資料参照】
- ゆうゆう館様には、園用の非常食料品・水・着替えなどを備蓄させて頂いております。
- 災害時引き渡しカードの内容に変更が当たった場合は、速やかにお知らせください。



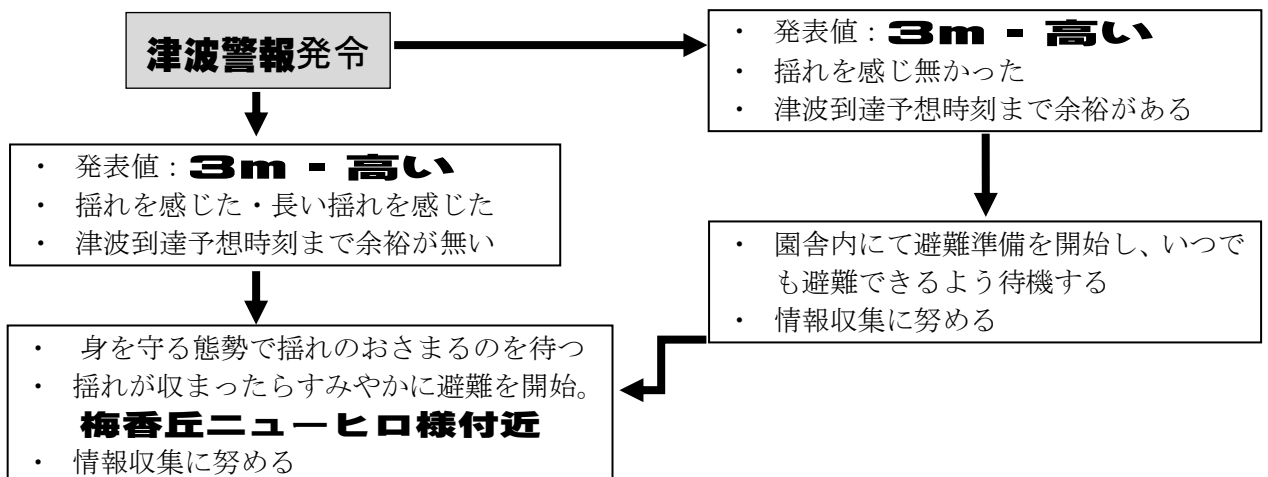
## 津波注意報・大津波警報への対応

- 強い揺れ・弱くても長い揺れの場合は、警報発令を待たずに**避難レベル2**以上の対応をいたします。また毎月2回、様々な想定で避難訓練を行っております。

### 避難レベル1

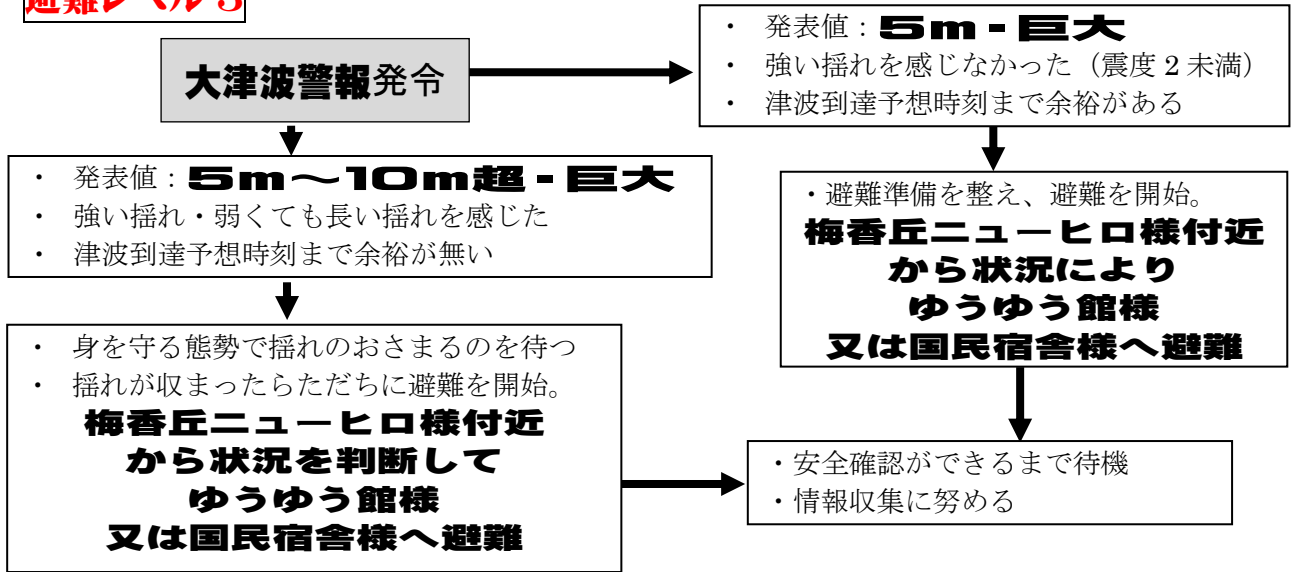


### 避難レベル2





**避難レベル3**



**資料**

※出席停止の際の医師の登園許可書（表面） ※登園許可書（裏面）



登園許可書については、みなべ町の統一様式です。

※投薬連絡票

ぐるりんメール登録用 QR コード



保護者の方へ

保育園での投薬について

日本保育園保健協議会

1. お子さんの薬は、本来は保護者が登園して与えていただくのですが、緊急やむを得ない理由で保護者が登園できないときは、保護者と園側で話し合いのうえ、保育園の担当者が保護者に代わって与えます。この場合は万全を期すため「連絡票」に必要事項を記載していただき、薬に添付して保育園に手渡していただきます。
2. 薬は、お子さんを診察した医師が処方し調剤したもの、或はその医師の処方によって薬局で調剤したものに限りません。
3. 保護者の個人的な判断で持参した薬は、保育園としては対応できません。
4. 座薬の使用は原則として行いません。やむを得ず使用する場合は医師からの具体的な指示書を添付してください。なお使用に当たっては、その都度保護者に連絡しますのでご了承ください。
5. 初めて使用する座薬については対応できません。
6. 「熱が出たら飲ませる」「咳が出たら...」「発作が起こったら...」というように症状を判断して与えなければならない場合は、保育園としてはその判断ができませんので、その都度保護者に連絡することになりますのでご了承ください。
7. 慢性の病気（気管支ぜんそく・てんかん・糖尿病・アトピー性皮膚炎などのように経過が長引くような病気）の、日常における投薬や処方については、保育所保育指針【厚生労働省】によって、子どもの主治医又は囑託医の指示書に従うとともに、相互の連携が必要です。
8. 持参する薬について
  - a. 医師が処方した薬には必ず連絡票を添付してください。
  - b. なお、「薬剤情報提供書」がある場合には、それも添付してください。
  - c. 使用する薬は1回ずつに分けて、当日分のみご用意ください。
  - d. 袋や容器にお子さんの名前を記載してください。
9. 主治医の診察を受けるときは、お子さんが現在〇〇時から〇〇時まで保育園に在園していることと、保育園では原則として薬の使用ができない事をお伝えください。

# 目で見る園生活のようす



お散歩



わらべうたあそび



クッキング保育



保育園まつり



磯あそび



ホタルを見るつどい



プールあそび



水あそび



4.5 歳児のお泊まり保育



お年寄りと交流



ファミリー運動会



感謝祭の訪問



電車でのミニミニ旅行



祖父母と餅つき



クリスマス礼拝／祝会



生地からパン作り



わらべうたあそび



eco 孫爺(浜掃除)



避難訓練



お正月あそび



節分の豆まき



お別れ遠足



エコキャンプ運動