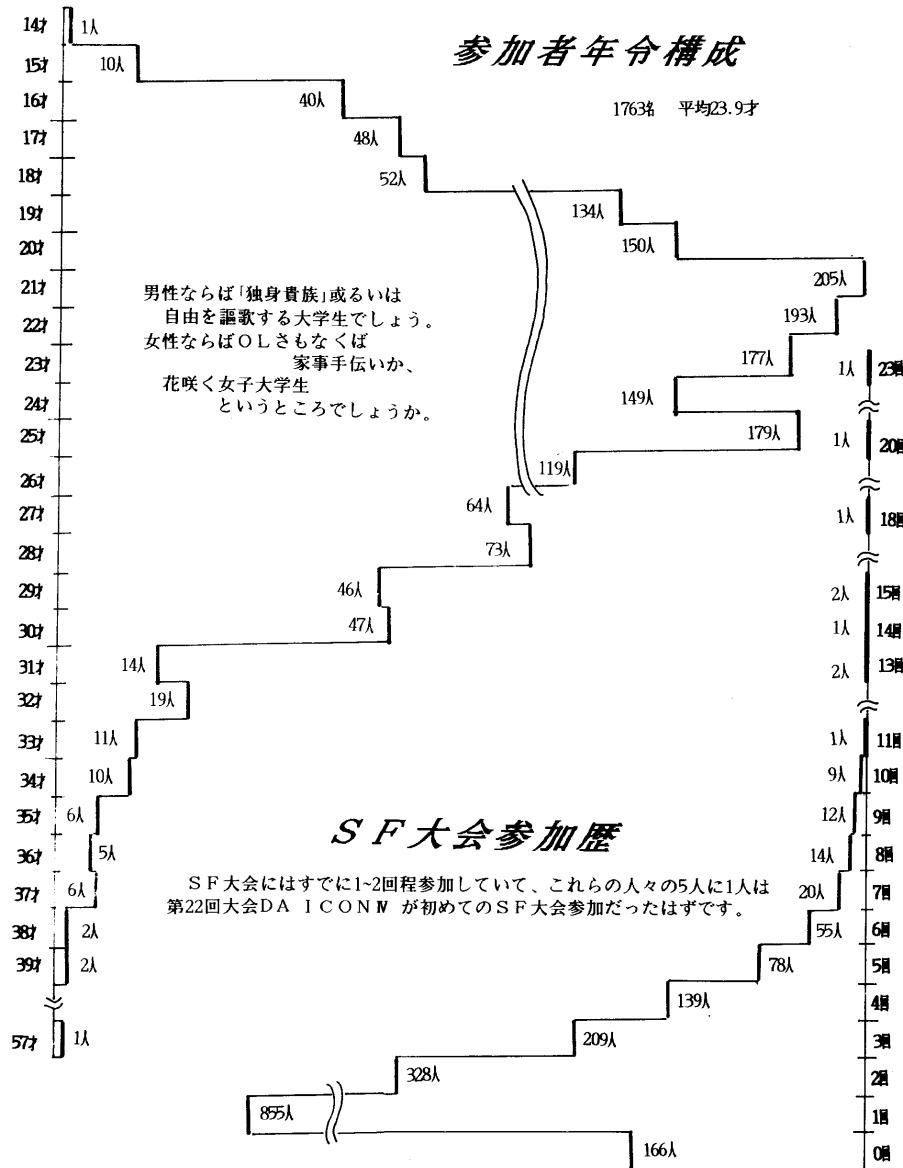
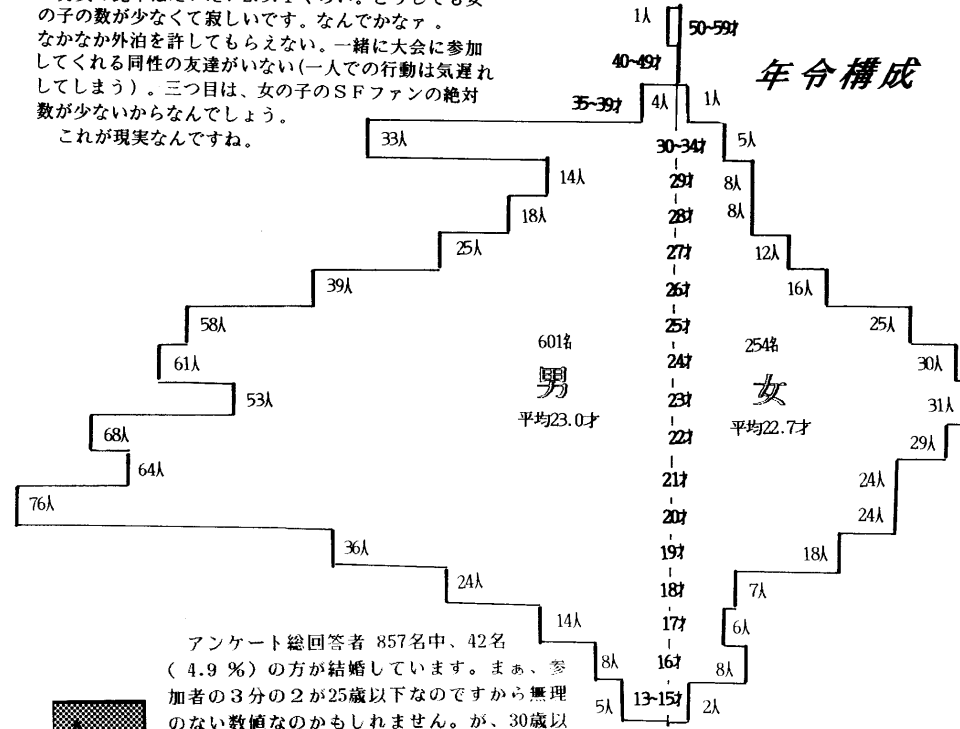


アンケート調査結果


総合データより...



男女の比率はだいたい2.5:1ぐらい。どうしても女の子の数が少なくて寂しいです。なんでかなァ。なかなか外泊を許してもらえない。一緒に大会に参加してくれる同性の友達がない(一人での行動は気遣いしてしまう)。三つ目は、女の子のSFファンの絶対数が少ないからなんでしょう。これが現実なんですね。



アンケート総回答者 857名中、42名(4.9%)の方が結婚しています。まあ、参加者の3分の2が25歳以下なので無理のない数値なのかもしれません。が、30歳以上を見てみると既婚者は28%。なかには現在婚約中の人もいると思うのですが、この数値、非SFファンと比べてどう思います？なお、子供がいると答えた人はこのうち20名です。



職業 (職名)

小学生	0
中学生	1
高校	44
高専	7
短大	10
大学	230
専門学校	17
会社員	345
公務員	67
自由業	43
無職	27
その他	58

アンケートより...

◆SFを何歳の頃から読み始めましたか？

各年代とも9-10歳(246)の頃が最も多く、13-15(184)、11-12(167)歳と続きます。最高年齢は24歳から、また4歳に満たない頃から……という古兵が9名もいました。

◆1カ月にSFにいくら使いますか？

年齢を経るにつれて金額は増加しています。平均は高校生クラスで3033円、大学生クラスで3786円なのに比べ、社会人(25歳まで)6654円、(30歳まで)9362円となり全体では6653円が平均となります。

◆1カ月にSFを何冊読みますか？

◆家族はSFを読みますか？

年齢	YES人数	比率*
13-15	(7) 2	28.6
16-18	(67) 17	25.4
19-20	(154) 38	24.7
21-24	(355) 83	23.4
25-29	(222) 53	23.9
30-39	(41) 7	17.1
40-49	(0) 0	0.0
50-99	(1) 0	0.0
年齢不明	(6) 0	0.0

1冊以下(!?)という人から30冊(6名もいた)という読書家までの平均は5.27冊。年代別では13-15歳が6.29冊とトップで、巷でいう活字離れは、ここでは関係ないようです。

◆古本屋は利用しますか、またSFについてはどうですか？

回答者 860人中 466名が利用する、との回答。これは54.2%で実にほぼ半数を占めます。またSFについて利用する人は回答者の58.3%という高い数値を示しています。

◆ファングループに所属していますか、またファンジンを読みますか？

回答者 855人中52.2%(446)がなんらかのファングループに所属し、72.2%(616)が所属するしなないに拘らずファンジンを読んでいます。ファングループへの所属率は年齢が上がると共に増加し、16-18歳では40.0%(26/65)なのに30歳以上では62.8%(27/43)という高さです。

◆SFの読書傾向は？

★=1人 ☆=10人 ☆☆=50人

	13-15歳 (7)	16-18歳 (66)	19-20歳 (154)	21-24歳 (357)	25-29歳 (223)	30-39歳 (43)	50-99歳 (1)	不明 (6)
海外	★	★★★★ ★★★★	☆☆☆ ★★★★ ★★	☆☆☆☆ ★★★★ ★★	☆☆☆☆ ★★★★ ★★	☆☆☆☆ ★★★★ ★★	☆☆	★
国内	★★★★	☆☆ ★	☆☆☆ ★★★★ ★	☆☆☆ ★★★★ ★★	☆☆☆ ★★★★ ★★	★★★★ ★★★★ ★★	★★★★	★★
どちらも	★★	☆☆☆ ★★★★ ★★★★	☆☆ ☆☆☆ ★★★★	☆☆☆ ☆☆☆ ★★★★ ★	☆☆☆ ☆☆☆ ☆☆☆☆	☆☆ ☆☆ ★★★★ ★★	★	★★★★

・()内の数字は回答者数

◆SFが読書の大部分を

年齢	YES人数	比率*
13-15	(7) 6	85.7
16-18	(67) 52	77.6
19-20	(152) 95	62.5
21-24	(359) 251	69.9
25-29	(223) 136	61.0
30-39	(43) 23	53.5
40-49	(0) 0	0.0
50-99	(1) 1	100.0
年齢不明	(6) 5	83.3

()内の数字は回答者数
比率*=YES人数÷回答者数×100

◆定期購読している専門誌は何ですか？

SFマガジン	429 49.0%	439
--------	--------------	-----

SFファンクラブ	216 25.1%	645
----------	--------------	-----

SFマガジン	205 25.1%	656
--------	--------------	-----

SFマガジン	196 28.8%	665
--------	--------------	-----

55 6.2%	808	幻想文学
------------	-----	------

45 5.2%	816	オムニ
------------	-----	-----

SEIの本	724 44.4%	737
-------	--------------	-----

SFマガジン	128 14.8%	733
--------	--------------	-----

海外誌	15 1.7%	846
-----	------------	-----

◆ファングループに所属していますか？

年齢	YES人数	比率*
13-15	(7) 3	42.9
16-18	(67) 26	40.0
19-20	(154) 82	53.2
21-24	(358) 184	51.4
25-29	(221) 120	54.3
30-39	(43) 27	62.8
40-49	(0) 0	0.0
50-99	(1) 1	100.0
年齢不明	(6) 3	50.0

◆ファンジンを読んでいますか？

年齢	YES人数	比率*
13-15	(7) 5	71.4
16-18	(66) 40	60.6
19-20	(153) 106	69.3
21-24	(356) 270	75.8
25-29	(221) 160	72.4
30-39	(43) 31	72.1
40-49	(0) 0	0.0
50-99	(1) 1	100.0
年齢不明	(6) 3	50.0