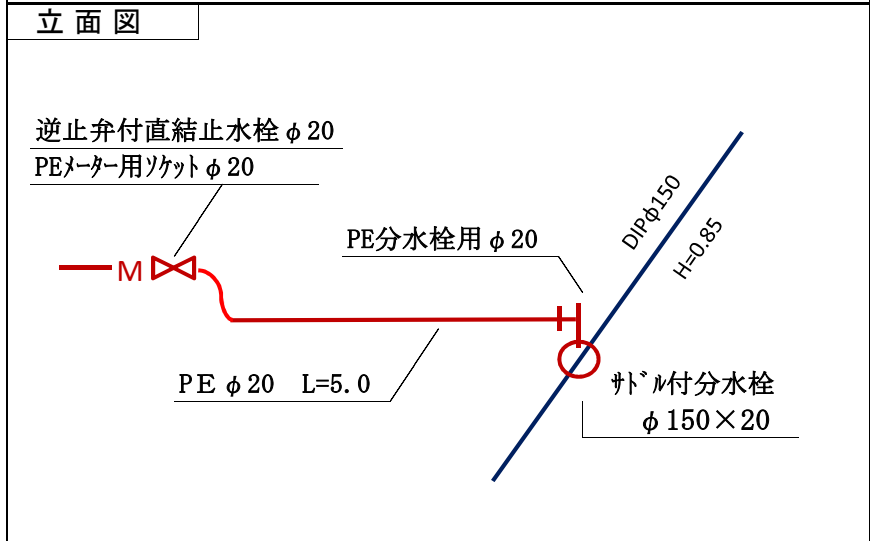
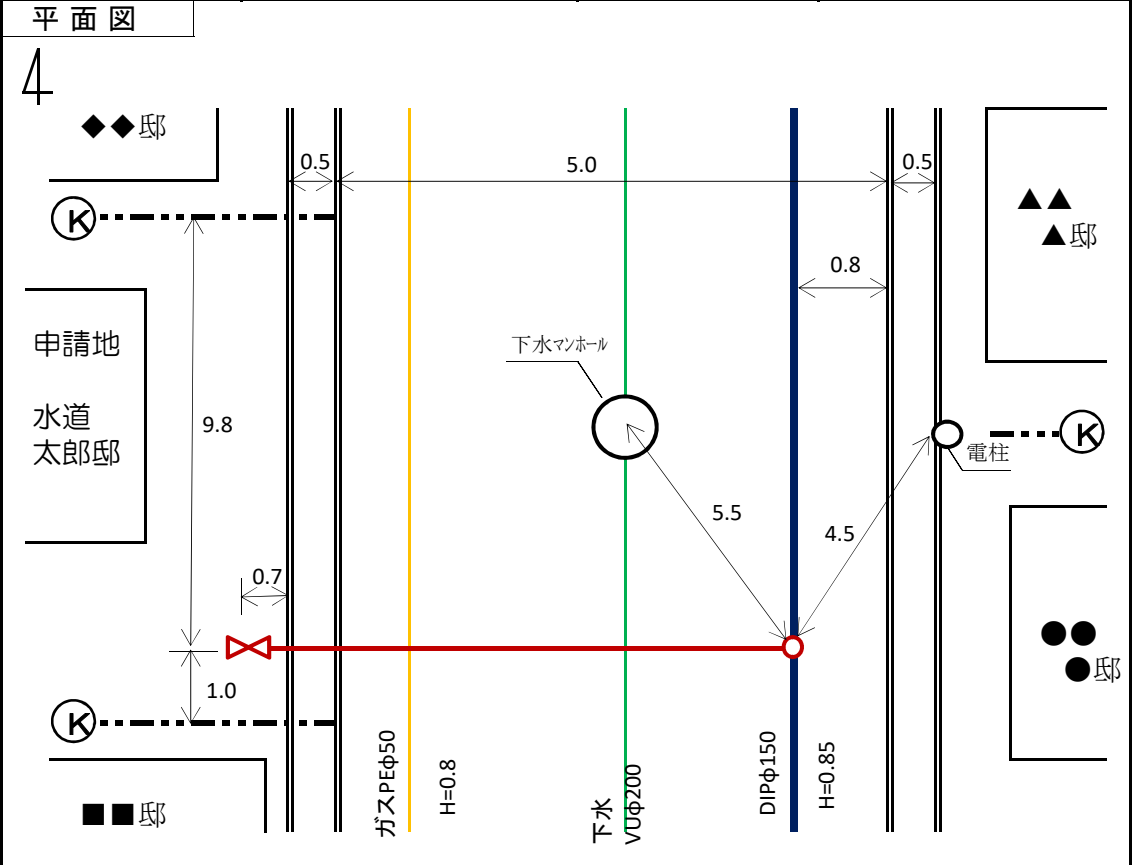
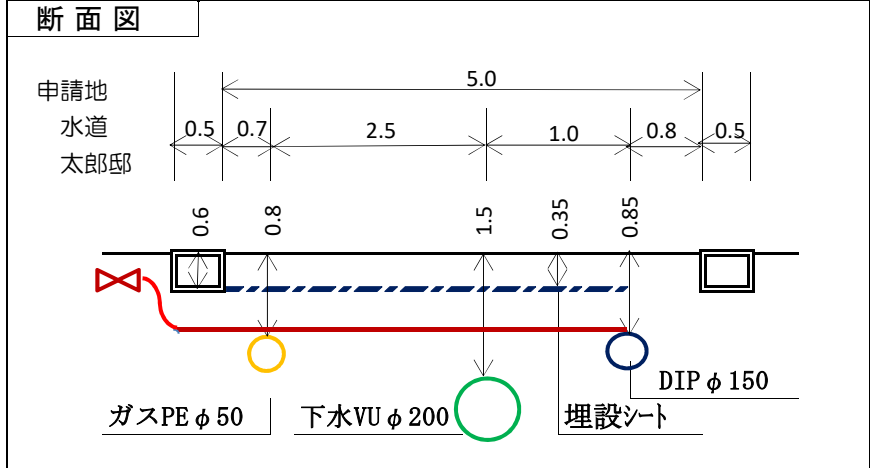


給水管分岐工事施工報告書

【記入例】

水栓番号	●○●○●○	道路路線名	市道 ●●●・●●● 線		
工事申込番号	R●●-○-●●	交通規制	二輪車以外車両通行禁止		
水栓所在地	長浜市 ●●●町×××-××	配水管(管種・口径)	DIPφ150	給水管(管種・口径)	PEφ20
申込者名	水道 太郎	施工年月日	令和●●年●月●日(月)	施工業者	(株)●●設備



備考

- 湧き水多量

※ 平面図は周辺状況がわかるように記入し、基本向きは上を北とすること。 ※ 側溝、電柱、マンホールなどオフセットの基準となるものについては特に詳細に記入すること。
 ※ 道路幅員および配水管の位置を表示すること。 ※ 分岐箇所的位置は、変動の可能性の低い構造物や地籍基準点等から3点以上オフセットで記入すること。
 ※ 止水栓については、境界からの離れを記入すること。