

千里山・紙芝居文化協会 サントラ倶楽部体験学習支援プロジェクト

(文部科学省 生涯学習政策局 放課後こども教室・学校支援地域本部事業に対応)

ひげおやじの紙芝居 2009.3 版 NO.1



QRコードは携帯電話で読み取ることができます。



当会は紙芝居に限らずさまざまな体験を通じて自分発見のお手伝いをしています。そして・・・サンタ倶楽部はこう考えています。小さな成功の積み重ねが自信となり生きる力となりますが、その小さな成功を生み出したのは小さな失敗の積み重ねなのです。その失敗を体験するには自らの身と心で体験するしかないので。いくら知識が豊富でも体験しなければ、宝の持ち腐れで終わってしまいます。小さな失敗の積み重ねが自信力となるのです。当会は日本人・外国人・子供達・小学生・中学生・高校生・大学生・自由人社会人・障害者・高齢者・団塊の世代も共に参加する地球人の体験学習支援プロジェクトのプログラムを今後も皆さんと共に企画・実施します。皆さんの企画提案と活動へのご参加をお願いいたします。

2009.3.22

後援：吹田市（申請予定） 吹田市教育委員会（申請予定） 毎年後援実績有
特定非営利活動法人（申請中）大阪生涯学習インストラクターの会
（今年7月に法人となり体験プログラムをサポートの予定）

千里山・紙芝居文化協会 サンタ倶楽部

吹田市千里山西4-6-27

（千里山え・ちびギャラー内）

お問合せ 080-6176-6621 田中 孝和



千里山・紙芝居文化協会

サンタ倶楽部体験学習支援プロジェクト




子どもたちの笑顔がささえ紙芝居

紙芝居を始めた当初・・・そして今も私を支えてくれているのは、子ども達の笑顔です。
紙芝居は世界を救う事の出来る優れものです。「地球星を子ども達の笑顔で光り輝く星に！」を合言葉に活動を続けています。

当会は紙芝居以外の活動にも力を入れてきました。サンタ倶楽部の活動方針は知識を覚えるだけでなく身と心で体験して頭が真っ白！失敗して学ぶことで自信力が身に付きます。2009年度の体験学習メニューです。ご参考にしていただきご利用お願い致します。

体験学習支援説明会



主催者側が説明会を希望される場合はサンタ倶楽部体験学習支援プロジェクトの活動主旨・プログラムの内容と希望プログラムの具体的な説明と意見交換をおこないます。説明会にて内容や段取りを理解していただき、体験学習当日の講座が円滑に進行できれば、より良い活動が出来ますので、希望される場合はお申込ください。

説明会の時間： 1時間程度


費用： 交通費等のご負担

説明会の場所

実際に活動をおこなう教室等がよろしいですが、無理な時はそれに準じる場所の確保を主催者側にてご準備お願い致します。

体験学習指導者初級

養成講習会



文部科学省の生涯学習政策局「放課後こどもクラブ」連携推進室の放課後こども教室「そして「社会教育課地域・学校支援推進室の学校支援地域本部事業」の政策に対応して「サンタ倶楽部体験学習支援プロジェクト」を立ち上げました。サンタ倶楽部が以前より体験学習に取り組んできた経験を新たな指導者を養成する基礎コースとして「体験学習指導者初級講習会」を開講して広く指導補助者を養成します。
活動主旨・プログラムの内容と希望プログラムの基礎知識・体験学習の実技を体験します。
基礎知識 1時間 体験学習実技 1.5時間
費用： 1プログラム資料代こみ1000円

サントラ倶楽部若者支援塾

千里山・紙芝居文化協会



子どもたちの笑顔がささえ紙芝居

紙芝居を始めた当初そして今も私を支えてくれているのは、子ども達の笑顔です。「地球星を子ども達の笑顔で光り輝く

星に！」を合言葉に活動を続けています。サントラ倶楽部の活動では、ボランティア活動に参加してもらったり仲間づくりにより、子供達や若者・中高年も生活面・学習面で自立できるように人間本来の能力を見出すお手伝いをしています。

ご相談を受け付けています
笑顔が見たいのです。

ボランティアの すずめ

ボランティアのすずめ



現在23歳の息子が年長さんの時、子ども達の友だちのお母さんに勧められ共に入団したが、青少年活動・仕事の合間にたまに共に参加していた私がリーダーとなり、子どもは仕事が増えて参加しなくなった今でもリーダーを続けている・・・この活動で、私は今まで気が付かなかった自分の能力を発見！！
以来各種のボランティアを体験して、今では「市民活動団体サントラ倶楽部」を主宰している。活動が長続きできるのは・・・ハッキリ言っている人のためではなく自分のため・・・自分が楽しいから続けられる！
体験談・活動事例等
ボランティア活動の取り組み方を講演します。

おしゃの おかいごを たのしもう

Oyano Kaigo wo tanosimou

親の介護を楽しもう・・・。

親の介護は大変ですが。。大変と思うと本当に大変になってしまふ・・・楽しもう！！
そう思うようになってから、親と心が通い親だけでなく、自分自身の心の介護と思えるようになっていきました。

そんな思いをお伝えする講演会です。
ホームヘルパー2級の資格修得して5年の男で登録ヘルパーとして仕事もしており、カイロヘルパーの資格ももってカイロの仕事もしています。

2児1なん おとうさんの 子育て 0～20さい

Otousan no Kosodate taiken 20nen

2女1男お父さんの子育て体験 0～20歳

三人三様・・・まったく違う子ども達・・・違うから面白い・・・と言えるのは今だから言える！！
現在（2009年3月18日）長女28歳独身正社員
長男23歳結婚予定正社員 次女21才独身昨年3ヶ月の試用期間後12月正社員になったが
オーナーの怠慢に我慢ならず辞職職活中！！
父親57歳 自営業・・・フリーターとも言える。
母親52歳 パート・・・と親の収入は不安定
こんな親ですが、不思議！！子どもは健全！！
そんなお父さんの子育て20年を講演します。

かみしばい のちから

紙芝居の力・・・ Kamisibai no hikara

手作り

手づくり紙芝居

4コマの紙芝居を制作

対象 園児から大人

必要物：A4の紙2枚

ハツ切画用紙2枚・筆記用具・黒マシツク

クレヨンか色えんぴつ あれば水彩絵の具

2～3時間 時間の様子を見て口演実習


紙芝居口演・口演指導

ひげおやじの紙芝居の口演

時間15分から1時間

紙芝居口演指導

時間1時間から2時間



手作りの紙芝居 指導者養成講座

手作り

KAMISIBAI



紙芝居

ひげおやじの紙芝居

本講座（初級）：6時間のプログラム

内容 1. 紙芝居の制作と口演

2. 指導法の講義と実技

3. 指導実技と口演指導

4. 質疑応答

本講座は1回完結から2回・3回コース有


（中級）（上級は実践体験）講座もあります。

入門講座（体験版）：3時間のプログラム

内容 本講座の1.2.のみの講座です。

手作りの紙芝居教室

手作り



ガイダンス：1時間のプログラム

紙芝居制作の概略を説明。多人数の場合も
フロシエクターに投影して対応できます。

初歩コース：3時間のプログラム

4 コア紙芝居の制作から口演体験

園児・小学生から大人対象

標準コース：6時間のプログラム

紙芝居の制作から口演指導・口演体験

1 回完結から2回・3回コース有

小学生から大人対象

応用コース：3時間のプログラム

紙芝居制作と口演の実技・口演実習


標準コース修了者が対象

手作りの紙芝居指導者養成コース（中級）

3時間のプログラム 指導方法の講義と実習

応用コース修了者が対象

がらくた たからばこ



Garakuta takarabako

がらくたからばこ（リサイクル工作）

少しでも自分達の出すゴミを減らすことができ
るかを考えます…ごみ箱は宝の箱です。

教科書に書いていない心の設計図が頼りの
リサイクル工作・・・材料集めから始めます。

必要物：材料（不要品）・図工室の工具・用材

対象：年中さん・小学生から大人

時間：2時間（但し事前の材料集めが必要）

でか、でか おえかき



Dekadeka oekaki

でか、でかおえかき（青空に絵を描く！？）

青空を切り取った、ブルーシートがキャンパス

必要物：汚れてもよい服・軍手・靴下

絵の具（ネオカラー） 洗えば落ちる水性絵の具

色が湿る楽しみもあるが、色1色が無難

筆は軍手・靴下 絵の具皿・パレット


ブルーシート4畳半大1枚 6畳大1枚

夏場は野外で水着で行なっても楽しいです。

対象：園児から大人

生活に役立つロープワーク


ひげおやじの結びの教室



本結び

便利な時代となり結ぶことが少なくなりましたが、手を使い結ぶことはすべての学習の基礎となり、ただ習うだけでなく生活の中で実際に使うことで応用力を養うことが出来ます。

アナログ



ヒゲおやじ

ひげおやじは紙芝居・工作が得意ですが仕事はパソコンで図面を制作しています。ポーンスカウトのリーダーもしています。

時間 1時間から2時間

必要物 ロープ

ただあげであそぼう

Takodukuri takoage de asobou

凧づくり・凧揚げであそぼう

簡単に出来る凧を手作りして揚げます。自分で作る世界にただひとつの凧です。
必要物：細竹ヒコ90センチ1本
ゴミ袋・色マシツク・セロテープ
時間：制作30分 凧揚げ1時間
対象：園児から大人
連凧にも挑戦可能です。

ひげおやじのしぜんこうさく



Higeoyaji no sizen kousaku

ひげおやじの自然工作

自然素材と道具を駆使する自然工作ですがこの講座では時間と安全面からひげおやじ手づくりの自然工作キットによる工作です。

えんぴす ほんがね ぱらす
キーホルダー びんごう やちすべ

対象：園児さん・小学生から大人

必要物：ラジオペンチ・プラスチックナイパー・きり
工作キット代：3点でひとり200円

時間 1時間から2時間

道具の使い方と制作指導

デジタル&アナログ

自分紹介カードを作ろう

アナログだけではやっていけない・・・
デジタルだけでは生きていけない・・・
アナログとデジタルを両方にしよう！！



自分の好きな絵をクレヨンやマジックで描いたり、ちよっと工夫して切り紙や折り紙 押し花でデザインします。

デジタルカメラやキーボードでパソコンに取り込んで、名刺やハガキ制作のフリーソフトで加工してプリントすれば出来上がり！

時間 3時間 小学校高学年から大人


★中・高生にはCADのフリーソフトでの設計製図もできます。

★パソコン教室の使用 事前にパソコンの作動調査が必要。パソコンは1人に1台

包むを楽しむ


風呂敷

ふるしき・furosiki



ついで・むすんで 地球星にやさしいエコバックやリュックにもなり・なんと忍者やスーパーマンにも変身できます。皆の手や指が風呂敷と仲良くなれば脳も喜んで働いてくれます。

準備物：ふるしき 大・中・小 各1枚
バンダナ1枚・本・ボール・ペットボトル



ふるしきであそぼう

ついで・むすんで 地球星にやさしいエコバックやリュックにもなり・なんと忍者やスーパーマンにも変身できます。皆の手や指が風呂敷と仲良くなれば脳も喜んで働いてくれます。

準備物：ふるしき2枚・バンダナ2枚
本・ボール・ペットボトル等

おむすびの朝ごはん



おむすび(おにぎりの朝ごはん)
自分でおむすびをにぎって朝ごはん
朝作れない時は夕ご飯の時作ろう!
準備物: ご飯・味付け海苔・ふりかけ
おわん・スプーン・サラシラップ
朝ごはん食べれば一日元気ですごせます!

ほっこみき であそぼう

箱積み木で遊ぼう

ほっこみきであそぼう hakotumiki de asobou

缶ボール・缶ジューズなどの空き箱を
利用した積み木遊びです。
空き箱は350m1の缶の大きさに統一
してひとりの最低4箱用意します。
20人でしたら最低80箱となります。
箱の組み立てと解体も各自自分でします。
解体した平たい状態での遊びもできます。
遊び方①いっこ積み上げられるかに挑戦
②積み上げてシェンガ遊び
③空き箱迷路
④形を決めての積み木
・・・など皆さんの自由な発想の
遊びが期待できます。
必要物: 空き箱・ガムテープ・色マシツク
時間: 1時間から2時間

たわ のちから


対話

対話の力・・・たわのちから・・・taiwano hikara

- ① テーマを決めて話し合います。
対象: 小学生以上から高齢者
日頃感じていっている事を言葉で表現
- ② 自己紹介ゲーム
対象: 年長さん・小学生から高齢者
自分を知り、友達を知り、社会を知る
人数は5名から多人数の時はグループ分けします。
必要物: 基本的には椅子に座りますので椅子
内容を自分で確認するための録音装置1台
時間: 年齢に応じて1時間から2時間

心の書

心の書・kokorono syo



日頃は机の引き出しの隅に眠っている筆を取り出し・・・書を描くことで・・・同じように眠っている脳を起こします。心の感じたまさを書にします。

★書道の技法講座ではなく墨あそびです。

対象：どなたでも・素人から書の達人まで
必要物：筆・墨・半紙・古新聞紙
時間：年齢に応じて1時間から2時間

心の舞

心の舞・こころまい・kokoro mai

音楽・リズムを心で感じて思いのまま自由に舞い踊ります。

ただ・・・これだけです。心と身体のダイエクトになります。

個人でも団体でもよろしいです。

必要物：動き易い服装(普段着でOK)
好きな音楽CDかテープ
CD・テープデッキ

時間は1時間から2時間
必要に応じて歌・ゲームも取り入れます。

笑

笑う門には福来たる

身体をほぐし・笑って心もほぐすからだもこころもダイエクト

運動しやすい服装・バスタオル
水分補給の飲み物 どなたでも
時間 1時間から2時間