


## 面格子の種類と特徴

面格子がついているから大丈夫といった油断は禁物です。ものによっては簡単に外されてしまうものもあります既製のアルミ格子はリベットやビスとめなので、強く引っ張ると簡単に外れるものがあります

**面格子** サッシと一体型のものが安全  
ストレーツなタイプよりも部材をクロスしたもののほうが丈夫です。

外付け型



●接合箇所が多く部材が丈夫なので破壊されにくいタイプです。

サッシ一体型



●接合箇所が多く部材が丈夫なので破壊されにくいタイプです。

面格子付ルーバー窓

ルーバー窓はガラスを外されることが多いため、サッシと一体型になった面格子を取り付けます。




ステンレス製面格子

溶接接合したもの。部材が丈夫なので破壊されにくくなっています。



鋼物面格子

格子が太く破壊されにくくなっています。

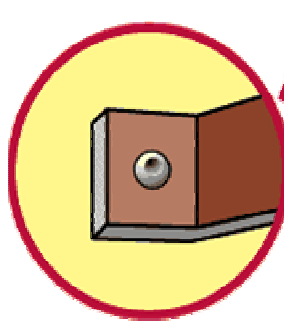


室内面格子

縦すべり出し窓や横すべり出し窓などにも設置できます。



外部からドライバーで容易にネジを取り外せる構造のものや、パール等で容易にこじ開けられるものは、防犯対策には向きません。



ネジ止めされている場合は  
ネジの頭をつぶしておく

