

3 月 度 オ フ ミ 報 告

【日 時】平成 29 年 3 月 15 日 (水) 10:30 ~ 15:00

【場 所】松寿会館 3F 多目的室

【司 会】花原さん

【書 記】小島さん

【出席者】酒井さん、花原さん、清水さん、北川さん、田嶋さん、黍野さん、田邊さん、和田さん、下出さん、下江さん、小島さん <11名：順不同>



議 事 内 容

◆個別懇談の部 10：30～12：00

8名の会員の方々が午前中から会場へ参集し、それぞれの話題について意見交換をされていました。

(1) テーマ発表 (11:30～12:15)

下江さんにより、”Windows の主なショートカットキー “、
“Windows の基本操作(辞書登録・フォルダー・ファイルの整理・名称変更)”に関して、下記資料に添ってご教示いただきました。



ショートカットキーの一部操作は従前より使っていましたが、体系的に関連付けて覚えることができました。以下 URL にホームページ内リンクを設けましたので、参照しながらご使用ください。

(URL : <http://www.eonet.ne.jp/~kirakuna/shortcut.pdf>)

キー操作	効 果
Ctrl + C (copy)	コピーする
Ctrl + V	コピーや切り取りした内容を貼り付ける
Ctrl + X (缺のイメージ)	切り取りをする
Ctrl + Z	直前の作業のやり直しをする(複数回押すと複数回分前に戻る)
Ctrl + A (all)	Windows内のをすべてを選択する
Ctrl + S (save)	ファイルを上書き保存 (新規ファイルの場合は名前をつけて保存ダイアログが開く)

なお、Ctrl+C、Ctrl+Vは、フォルダ間のファイルおよびフォルダ移動の際にも有効な機能で、この場合、新たにフォルダを設けることが無いので感覚的にフォルダの整理ができます。

~~~~~ 楽しくワイワイ、ガヤガヤ、やりましょう。 ~~~~~

## (2) “Windows の基本操作(辞書登録・フォルダー・ファイルの整理・名称変更)”

### ・フォルダ作成、フォルダの命名について

デスクトップに常駐させるファイル・フォルダアイコンは 10 程度にとどめておく。そのため、フォルダ名を体系的に命名作成し、階層を設けファイルを仕分けで収納させる。

なお、通常は、ファイル・フォルダは、アルファベット順並ぶことになる。したがって、フォルダの名前は、並ぶ場所を固定化させるために頭に 2 桁の番号を付与する。

また、フォルダ内の「表示」形式は、「詳細」を使う。

ファイル名は長くてもできるだけ内容を表すように命名すると、ファイルの検索時にヒットしやすい。

### ・スタートメニュー・スタート画面のカスタマイズ

よく使うアプリは、スタート画面にピン留めすること。

タイルの整理とサイズを変更

スタート画面からピン留めを外す

スタート画面のサイズを変更

### ・辞書登録

ツールバーから起動

文書作成の途中で、思い立ったら直ぐに登録すると良い。

Windows の基本操作(辞書登録・フォルダー・ファイルの整理・名称変更)、  
詳細は、OneDrive アップ資料をご覧ください。

OneDrive : <https://onedrive.live.com/?id=root&cid=216131CB2DA5398B>

## ◆昼食の部 12:15~13:00

## ◆オフミの部 13:00~15:00 ・司会：花原（Hana）さん

(1) 「生涯青春研究会」の近況及び「研人出版合同会社」の『月刊研人』全国発売について…田邊さん  
会員登録の数で運営が成り立つ

アマゾンを通じてネット販売を目指している。

会員数は現在 100 名前後。うち電工 OB は 1 割程度。

投稿をしたい人は会員登録を受け付けます。


電工 OB の人は松寿会に加入していれば敢えて必要無いかも？

## (2) 松寿会事務局への会計報告実施

Kibi (黍野) さんから事務局への会計事務報告完了の旨、ご報告いただきました。

後日、本日ご欠席の監査ご担当の akiyan (秋山) さんへの連絡完了とのメールもいただきました。

(次回総会時に詳細報告予定)



(3) テーマ発表事例：私の最近買ったモノ（ビデオレコーダ）…yislet（小島）

詳細は、OneDrive アップ資料をご覧ください。

来年度オフミテーマの推進提案として、1 テーマ/人・年のテーマ選択、およびプレゼン事例として、最近購入したビデオレコーダの購入経緯、機能紹介他

購入動機：Win10 では従前の Media Center が使えないため、Windows10 PC でテレビ視聴を実現する方策を検討しました。以下、その概要状況説明です。

(1) 最新のブルーレイ・DVD レコーダーには、録画番組や写真、ビデオコンテンツの PC、スマホ、モバイルにてリモート視聴できます。

(2) HDD ビデオレコーダ (EX-BCTX2 ) + HDD の組み合わせにより、安価にて機能を実現できます。

なお、上記製品の同等機能として、

Panasonic のお風呂 TV < 15TD6/10TD6 >

([http://panasonic.jp/privateviera/products/15td6\\_10td6/](http://panasonic.jp/privateviera/products/15td6_10td6/))

の紹介があり、TV の利用形態の変化に関して議論が盛り上がりました。

また、詳細は、「気楽なサロン」クラウド OneDrive に期間限定公開中です。

OneDrive : <https://onedrive.live.com/?id=root&cid=216131CB2DA5398B>



(4) 長浜へ出かけませんか？

実施日：4月14日

4月の第3水曜の19日は、松寿会館の行事予定と重なるため、出張オフミとして「滋賀県長浜市への小旅行」を企画します。(Noah(清水)さんご担当)

なお、当初予定15日が、R&D・OB会の行事日でそれを避けて14日に変更しました。

皆さん、ノートPC、モバイル、自慢のデジカメ等をご持参いただき、現地にて長浜曳山まつり&子供歌舞伎他を観光し、皆で昼食を頂く計画です。

詳細は、最終頁をご参照ください。参加募集期限：4月12日

第一集合地を JR 大阪駅または東福寺駅ホーム、第二集合地を JR 長浜駅 (10:00) とし、JR 利用にてゆったりと出張しませんか？

|                           |                             |
|---------------------------|-----------------------------|
| 大阪・長浜間 1,940 円(往復:3880 円) |                             |
| ●大阪                       |                             |
|                           | 8:21 発                      |
|                           | JR 東海道本線(新快速)[長浜行]1 時間 26 分 |
| ↓                         | 米原                          |
|                           | JR 北陸本線(新快速)[長浜行]10 分       |
|                           | 9:59 着                      |
| ■                         | 長浜                          |

|                            |                        |
|----------------------------|------------------------|
| 東福寺・長浜間 1,320 円(往復:2640 円) |                        |
| ●東福寺                       |                        |
|                            | 8:46 発                 |
|                            | JR 奈良線(普通)[京都行]2 分     |
|                            | 8:48 着                 |
| ○京都                        |                        |
|                            | 8:53 発                 |
|                            | JR 東海道本線(新快速)[長浜行]54 分 |
| ↓                          | 米原                     |
|                            | JR 北陸本線(新快速)[長浜行]10 分  |
|                            | 9:59 着                 |
| ■                          | 長浜                     |

また、例年実施している年一度の同好会総会は、今年度は5月17日開催とします。

~~~~~ 楽しくワイワイ、ガヤガヤ、やりましょう。 ~~~~~

(5) 来年度オフミテーマ提案

最低、1 回/人・年の予定で、午後のミーティングでは、自分の気に入ったテーマにて原則パワーポイント使ってご発表いただくこととします。

(以下、オフミ自由テーマ候補)

- ・私の終活
- ・私のパソコン机周り紹介
- ・私の最近買ったモノ IT 関連 (ビデオレコーダなど)、若しくはそれ以外リフォーム
- ・私が常用している応用ソフト
- ・写真川柳を作りましょう。(酒井さんご提案)
花原さん、田嶋さん
- ・簡単絵画教室(原さんご提案) (画用紙、8B エンピツ、消しゴムその他画材は各自準備)

(6) その他情報共有

- ・パナソニック製トイレトペーパーホルダーと、トイレトペーパーの相性について (和田さん)

ワンタッチ化しているため、使用可能なトイレトペーパーは幅 114mm、外径 φ120mm 以下、内径 φ38mm と規定されている。

したがって、例えばイオンのトップバリュブランド、再生紙トイレトペーパー シングル (幅寸法 110mm と表示) では使用中によく落下するとのこと
です。



JIS 規格によると幅の許容差は 114±2mm であり、購入にあたって「家庭用品品質表示法による表示」を確認する必要があります。

<http://kikakurui.com/p/P4501-2006-01.html>

- ・はがきの値段が 52 円→62 円に、6 月から値上げになります。(下記 URL に記事があります。)

http://www.nikkei.com/article/DGXLASFS22H5B_S6A221C1000000/

はがき 62 円に値上げ 来年6月、増税以外 23 年ぶり

2016/12/22 17:05

◆次回 4 月のオフミ開催

- ・開催日：4 月 14 日(金)
午前 8:00～午後 17:00 (出張オフミとします)
- ・場 所：「滋賀県長浜市への小旅行」

※ノート PC、モバイル、自慢のデジカメ等をご持参いただき、
現地にて長浜曳山まつり&子供歌舞伎他を観光し、皆で昼食を頂く計画です。

～ 以上 ～

(kirakunasalon URL: <http://www.eonet.ne.jp/~kirakuna/>)

~~~~~ 楽しくワイワイ、ガヤガヤ、やりましょう。 ~~~~~



## 春の「長浜曳山祭り」を訪ねて

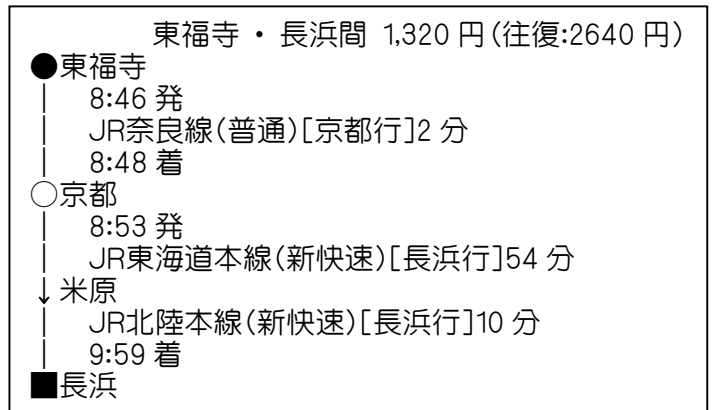
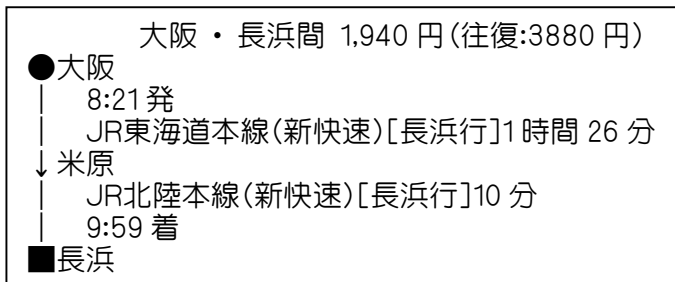
近江の湖北を訪ね、郷土色豊かな、無形文化遺産に登録された、曳山祭りの旅を検討してみました。「三人寄れば文殊の知恵」と言われていますが、「四人寄れば旅に Go! 」と言うことで、四人以上希望者がおられたら出かけませんか。鯖ソメンを是非にこの声もあり、食事もしみです。

- ◆日時： 4月14日(金) **注) R&D・OB 会の行事を避けて、当初予定 15 日を 14 日に変更しました。**
- ◆集合：**\*最終 長浜駅 2階改札口 10:00**

・京阪沿線の方

### ◆スケジュール・交通費

\*往路 ・JR 沿線の方



**注) いずれも、前の車両にご乗車ください。**  
後方車両は米原で、切り離されるかも。

\*復路 15:29 長浜駅発 新快速 播州赤穂行

→ 16:44 京都駅 着

→ 17:13 大阪駅 着

### ◆散策・食事：

(1) 10:00 ～ 長浜市内散策、山車の上で演じられる子供歌舞伎を鑑賞

**注) 子供歌舞伎はそれぞれの町内で、14 日は午前中しか演じられない。**

青海山／北町、春日山／本町、練子山／御堂前、月宮殿／田町

(2) 12:00 ～ 昼食(予約なし)：

**「成駒屋」**0749-62-3031 南呉服町 5-25

昼食代 おおよそ 1,500 円 又は **「翼果楼」**0749-63-3663 元浜町 7-8

(3) 13:00 ～ 長浜市内散策(黒壁、曳山博物館、長浜城 等)

◆入場料 1,000 円

長浜浪漫パスポート2017 購入 ([http://kitabiwako.jp/spot/spot\\_16638/](http://kitabiwako.jp/spot/spot_16638/))



~~~~~ 楽しくワイワイ、ガヤガヤ、やりましょう。 ~~~~~