

家庭ごみ分別辞典

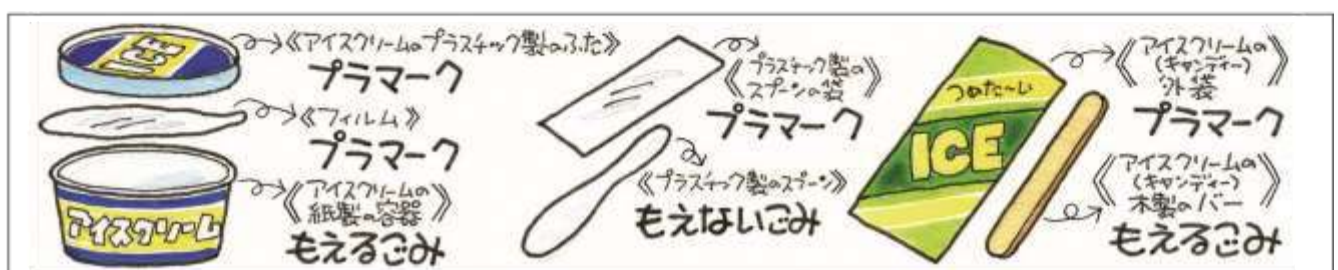
※家庭ごみ分別辞典は、家庭から出るごみが対象となります。事業活動に伴うごみはそれぞれの事業者で処分してください。

※家庭ごみ分別辞典は、一般的に流通している製品の大きさ、重さを想定して作成しています。一般的に流通している製品より大きい製品や重い製品は処分方法が異なる可能性がありますので、ごみ減量推進課までお問い合わせください。

※1世帯1回の収集につき、袋ごみは3袋まで、袋に入らないごみは1点まででお願いします。ただし、ふとん・じゅうたん・網戸・ベニヤ板などは2点まで出すことができます。詳しくは各品目の出し方アドバイスを参照してください。

※家具類などで分割できるものはなるべく分割して、週を分けて出してください。

| 50音 | 品目 | 分別区分 | | 出し方アドバイス ※左の分別区分に表示されている数字と照らして確認してください |
|---------|-------------------------------|---------|----------------------------|---|
| あ | ICレコーダー | ①もえないごみ | ②拠点回収 | ①ごみ収集場に出す場合は「もえないごみ」の日に出してください。電池は抜いてください。※電池の出し方について…P6 ②小型家電として拠点回収も行っています。 ※小型家電の拠点回収について…P14 |
| | アイスクリームのスプーン (プラスチック製) | もえないごみ | | プラマークの対象品目ではありません。 |
| | アイスクリームの外箱(紙製) | 古紙(古布)類 | | 折りたたんで雑誌類といっしょに「古紙回収」の日に出してください。 |
| | アイスクリームのパー(木製) | もえるごみ | | |
| | アイスクリームの外袋 (プラスチック製) | ①プラマーク | ②もえるごみ | ①プラマークがついているものは、水で軽くすすいで「プラマーク」の日に出してください。 ※プラマークの出し方について…P8 ②簡単な水洗いで汚れが落ちない場合は「もえるごみ」の日に出してください。 |
| | アイスクリームの容器 (紙製) | もえるごみ | | |
| | アイスクリームの容器 (プラスチック製) | ①プラマーク | ②もえるごみ | ①プラマークがついているものは、水で軽くすすいで「プラマーク」の日に出してください。 ※プラマークの出し方について…P8 ②簡単な水洗いで汚れが落ちない場合は「もえるごみ」の日に出してください。 |
| | アイスクリームの容器のふた (プラスチック製) | ①プラマーク | ②もえるごみ | ①プラマークがついているものは、水で軽くすすいで「プラマーク」の日に出してください。 ※プラマークの出し方について…P8 ②簡単な水洗いで汚れが落ちない場合は「もえるごみ」の日に出してください。 |
| | アイスクリーム用のスプーン (プラスチック製) | もえないごみ | | |
| | アイスクリーム用のスプーン (木製) | もえるごみ | | |
| | アイスクリーム用のスプーンの外袋 (紙製) | 古紙(古布)類 | | 雑誌類といっしょに「古紙回収」の日に出してください。 |
| | アイスクリーム用のスプーンの外袋 (プラスチック製) | プラマーク | | ※プラマークの出し方について…P8 |
| | アイスピック | もえないごみ | | 危険のないように先端をガムテープなどで巻いてください。 |
| | アイスホッケーのスティック | もえないごみ | | |
| | アイロン | もえないごみ | | |
| | アイロン台 | もえないごみ | | |
| | アイロン用糊の容器 (プラスチック製) | ①プラマーク | ②もえるごみ | ①プラマークがついているものは、水で軽くすすいで「プラマーク」の日に出してください。 ※プラマークの出し方について…P8 ②簡単な水洗いで汚れが落ちない場合は「もえるごみ」の日に出してください。 |
| | (空き食缶) | 缶 | | 中をすすいでください。※缶の出し方について…P11 |
| | (空き食缶以外) | もえないごみ | | 中身は必ず使い切ってください。食べ物・飲み物以外のものが入っていた缶は、リサイクルに適さないため「もえないごみ」の日に出してください。 |
| | 空き箱(紙製) | 古紙(古布)類 | | 折りたたんで雑誌類といっしょに「古紙回収」の日に出してください。 |
| (空き食びん) | びん | | 中をすすいでください。※びんの出し方について…P10 | |



| 50音 | 品目 | 分別区分 | 出し方アドバイス ※左の分別区分に表示されている数字と照らして確認してください。 |
|---------------------|-----------------------------------|-------------------|---|
| あ | (空飲食用び以外) | もえないごみ | 中身は必ず使い切ってください。食べ物・飲み物以外のものが入っていたびんは、リサイクルに適さないため「もえないごみ」の日に出してください。 |
| | ア ク セ サ リ ー (金属製・プラスチック製) | もえないごみ | |
| | ア ク リ ル 板 | もえないごみ | 2m×1m以内の大きさに切ってください。1回の収集で2枚までお願いします。 |
| | 麻 袋 | もえるごみ | |
| | 足 ぶ き マ ッ ト | もえないごみ | |
| | 足 踏 み ミ シ ン | 有料臨時ごみ | ※有料臨時ごみ収集について…P15 |
| | ア タ ッ シ ュ ケ ー ス | もえないごみ | |
| | ア ダ フ タ ー (電気製品用) | ①もえないごみ ②拠点回収 | ①ごみ収集場所に出す場合は「もえないごみ」の日に出してください。 ②小型家電として拠点回収も行っています。 ※小型家電の拠点回収について…P14 |
| | 圧 力 な べ | もえないごみ | |
| | 穴 あ け バ ン チ | もえないごみ | |
| | 油 (機 械 用) | ごみ収集場所に出せないもの | 販売店や専門業者に相談してください。 |
| | 油 (植 物 性 食 用) | ①もえるごみ ②拠点回収 | ①紙や布にしみ込ませるか、凝固剤で固めて「もえるごみ」の日に出してください。 ②拠点回収も行っています。 ※てんぷら油の拠点回収について…P13 |
| | 油 (動 物 性 食 用) | もえるごみ | 紙や布にしみ込ませるか、凝固剤で固めて「もえるごみ」の日に出してください。 |
| | 油 紙 | もえるごみ | 古紙回収の日には出せません。カーボン紙・感熱紙・防水加工紙も同様です。 |
| | 油 こ し 容 器 | もえないごみ | |
| | 油 よ け | もえないごみ | |
| | 雨 合 羽 | もえないごみ | |
| | 雨 戸 | もえないごみ | 1回の収集で2枚までお願いします。 |
| | 網 (バ ー ベ キ ュ ー 用 等) | もえないごみ | |
| | 網 戸 | もえないごみ | 1回の収集で2枚までお願いします。 |
| | 胎 の 包 装 装 (プ ラ ス チ ッ ク 製) | ①プラマーク ②もえるごみ | ①プラマークがついているものは、水で軽くすすいで「プラマーク」の日に出してください。 ※プラマークの出し方について…P8 ②簡単な水洗いで汚れが落ちない場合は「もえるごみ」の日に出してください。 |
| | ア ル バ ム | もえないごみ | 留め具が金属やプラスチックでできているものが多いので、「もえないごみ」の日に出してください。 |
| | ア ル ミ サ ッ シ | もえないごみ | 1回の収集で2枚までお願いします。 |
| | ア ル ミ な べ (なべやきうどん等に使用されているもの) | もえないごみ | |
| | アルミホイルの芯 (紙 製) | 古紙 (古布) 類 | 折りたたんで雑誌類といっしょに「古紙回収」の日に出してください。硬い厚紙製の場合はそのまま出してください。 |
| | アルミホイルの刃 (金属製) | もえないごみ | |
| | アルミホイルの箱 (紙 製) | 古紙 (古布) 類 | 折りたたんで雑誌類といっしょに「古紙回収」の日に出してください。 |
| | 泡 だ て 器 (電動泡だて器・ハンドミキサー) | ①もえないごみ ②拠点回収 | ①ごみ収集場所に出す場合は「もえないごみ」の日に出してください。 ②小型家電として拠点回収も行っています(回収箱の投入口に入るものに限ります)。※小型家電の拠点回収について…P14 |
| 安 全 靴 | もえないごみ | | |
| ア ン テ ナ | もえないごみ | | |
| ア ン プ (オ ー デ ィ オ 用) | もえないごみ | | |
| 按 摩 機 | 有料臨時ごみ | ※有料臨時ごみ収集について…P15 | |
| (ハ ン デ ィ タ イ プ) | もえないごみ | | |

引越し、植木の剪定などで一度に多量のごみを出される場合や、通常の収集日に収集できない材質・大きさのごみを出される場合は、有料臨時ごみ収集を申し込んでください。※有料臨時ごみ収集について…P15



| 50音 | 品目 | 分別区分 | | 出し方アドバイス ※左の分別区分に表示されている数字と照らして確認してください。 |
|-----------------------------------|---|--------------|--|---|
| い | E T C 車 載 器 | ①もえないごみ | ②拠点回収 | ①ごみ収集場に出す場合は「もえないごみ」の日に出してください。 ②小型家電として拠点回収も行っています。 ※小型家電の拠点回収について…P14 |
| | 育 毛 剤 の び ん | もえないごみ | | 中身は必ず使い切ってください。食べ物・飲み物以外のものが入っていたびんは、リサイクルに適さないため「もえないごみ」の日に出してください。 |
| | 石 | ごみ収集場に出せないもの | | にぎりこぶし程度の大きさまでなら、グリーンヒル三嶺山へ自己搬入してください。 ※家庭から出るごみの自己搬入について…P16 それ以上の大きさのものは専門業者に相談してください。 |
| | 衣 装 缶 | もえないごみ | | |
| | 衣 (金 属 製 ・ プ ラ ス チ ッ ク 製) ス | もえないごみ | | |
| | (金 属 製 ・ プ ラ ス チ ッ ク 製 ・ 木 製) | もえないごみ | | |
| | 一 輪 車 | もえないごみ | | ごみと分かるように貼り紙をしてください。 |
| | (手 押 輪 車) | もえないごみ | | ごみと分かるように貼り紙をしてください。 |
| | 一 升 び ん | び ん | | 中をすすいでください。※びんの出し方について…P10 |
| | 一 升 び ん の ぶ た (金 属 製) | もえないごみ | | |
| | 一 升 び ん の ぶ た (プ ラ ス チ ッ ク 製) | ブ ラ マ ー ク | | ※ブラマークの出し方について…P8 |
| | 一 斗 缶 | もえないごみ | | 中身は必ず使い切ってください。 |
| | 犬 小 屋 (金 属 製 ・ プ ラ ス チ ッ ク 製 ・ 木 製) | ①もえないごみ | ②有料臨時ごみ | ①収集車の投入口(110×50cm)に入るものに限り。袋に入らないごみは1回の収集につき1世帯1点までをお願いします。 ②収集車の投入口に入らないサイズのもの、または一度に複数出した場合は有料臨時ごみ収集を申し込んでください。 ※有料臨時ごみ収集について…P15 |
| | 犬 の ぶ ん | ごみ収集場に出せないもの | | トイレに流してください。 |
| | イ ヤ ホ ン | もえないごみ | | |
| | 衣 類 | ①古紙(古布)類 | ②もえるごみ | ①ごみ袋に入れて「古紙回収」の日に出してください。 ②汚れたものはリサイクルできないため、「もえるごみ」の日に出してください。 |
| | (金 属 等 の つ い た も の) | ①古紙(古布)類 | ③もえないごみ | ①ごみ袋に入れて「古紙回収」の日に出してください。 ②汚れたものはリサイクルできないため、「もえないごみ」の日に出してください。 |
| | (衣 下 着 類) | もえるごみ | | 金属等がついている場合は「もえないごみ」の日に出してください。 |
| | 衣 類 乾 燥 機 | 家電リサイクル | | 家電リサイクル法対象品のため、ごみ収集場には出さないでください。 ※家電リサイクルについて…P17 |
| | 入 れ 歯 | もえないごみ | | |
| | (象 牙 ・ プ ラ ス チ ッ ク 製) | もえないごみ | | |
| | (木 製) | もえるごみ | | |
| | イ ン ク | もえるごみ | | 液体は収集できません。紙や布などにしみ込ませて、「もえるごみ」の日に出してください。 |
| | (イ ン ク) | もえないごみ | | 中身は必ず使い切ってください。 |
| | イ ン ク カ ー ト リ ッ ジ | もえないごみ | | 販売店等にリサイクルBOXが設置されている場合がありますので、確認の上そちらもご利用ください。 |
| | イ ン ク カ ー ト リ ッ ジ の 外 袋 (プ ラ ス チ ッ ク 製) | ブ ラ マ ー ク | | ※ブラマークの出し方について…P8 |
| | イ ン ス タ ン ト ラ ー メ ン の 外 袋 | ブ ラ マ ー ク | | ※ブラマークの出し方について…P8 |
| | イ ン ス タ ン ト ラ ー メ ン の タ レ や 具 の 袋 | ①ブラマーク | ②もえるごみ | ①ブラマークがついているものは、水で軽くすすいで「ブラマーク」の日に出してください。 ※ブラマークの出し方について…P8 ②簡単な水洗いで汚れが落ちない場合は「もえるごみ」の日に出してください。 |
| イ ン ス タ ン ト ラ ー メ ン の 容 器 (紙 製) | もえるごみ | | 汚れ、糊等が付着していてリサイクルできないため、古紙回収の日には出せません。 | |

相続・贈与・会社の役員変更等、登記の事ならお気軽にご相談下さい。

創業 50 年の実績と信頼、身近な街の法律家

こちらへご連絡下さい



TEL : 0774(22)2283
E-mail : ujishou@fuga.ocn.ne.jp

司法書士法人 平井合同事務所
宇治市宇治壱番 143 番地(宇治法務局前)

| 50音 | 品目 | 分別区分 | | 出し方アドバイス ※左の分別区分に表示されている数字と照らして確認してください。 |
|------------------------|----------------------------------|--------------|--|---|
| い | インスタントラーメンの容器 (プラスチック製) | ①プラマーク | ②もえるごみ | ①プラマークがついているものは、水で軽くすすいで「プラマーク」の日に出してください。 ※プラマークの出し方について…P8 ②簡単な水洗いで汚れが落ちない場合は「もえるごみ」の日に出してください。 |
| | インスタントラーメンの容器のふた (アルミコーティング紙) | もえないごみ | | |
| | インラインスケート | もえないごみ | | |
| う | ウイッグ | もえないごみ | | |
| | ウィンドクーラー | 家電リサイクル | | 家電リサイクル法対象品のため、ごみ収集場所には出さないでください。 ※家電リサイクルについて…P17 |
| | ウィンドファン | もえないごみ | | |
| | ウィンドブレーカー | 古紙(古布)類 | | |
| | 植木鉢 (径が5cm以下のもの) | もえるごみ | | 長さ50cm、直径30cm程度の束にして、ひもでくくって出してください。1回の収集で3束までをお願いします。根についている土はふるい落とししてください。 |
| | 植木鉢 (径が5cmをこえるもの) | ごみ収集場に出せないもの | | 径が5cm以下になるように前処理して、上記の出し方を参考に「もえるごみ」の日に出してください。 |
| | 植木鉢 | もえないごみ | | |
| | 植木の土 | ごみ収集場に出せないもの | | グリーンヒル三郷山へ自己搬入してください。 ※家庭から出るごみの自己搬入について…P16 |
| | ウエス | もえるごみ | | |
| | ウォッシャー液の容器 (プラスチック製) | ①プラマーク | ②もえるごみ | ①プラマークがついているものは、水で軽くすすいで「プラマーク」の日に出してください。 ※プラマークの出し方について…P8 ②簡単な水洗いで汚れが落ちない場合は「もえるごみ」の日に出してください。 |
| | 浮き輪 | もえないごみ | | 空気を抜いてください。 |
| | ウクレレ | もえないごみ | | |
| | 臼(餅つき用) | 有料臨時ごみ | | ※有料臨時ごみ収集について…P15 |
| | うちわ (骨がプラスチック製のもの) | もえないごみ | | |
| | うちわ (骨が木製のもの) | もえるごみ | | |
| 腕時計 | ①もえないごみ | ②拠点回収 | ①ごみ収集場に出す場合は「もえないごみ」の日に出してください。電池は抜いてください。※電池の出し方について…P6 ②小型家電として拠点回収も行っています。 ※小型家電の拠点回収について…P14 | |
| うどん・そばの外袋 (プラスチック製) | プラマーク | | ※プラマークの出し方について…P8 | |
| 乳母車 | もえないごみ | | ごみと分かるように貼り紙をしてください。 | |
| 羽毛ふとん | もえないごみ | | 丸めてひもでくくってください。1回の収集で2枚までをお願いします。 | |
| 運動靴 | もえないごみ | | | |
| え | エアーコンプレッサー | もえないごみ | | タンク内の空気を抜いてください。 |
| | エアコン | 家電リサイクル | | 家電リサイクル法対象品のため、ごみ収集場所には出さないでください。 ※家電リサイクルについて…P17 |
| | エアロバイク | ①もえないごみ | ②有料臨時ごみ | ①収集車の投入口(110×50cm)に入るものに限り、袋に入らないごみは1回の収集につき1世帯1点までをお願いします。 ②収集車の投入口に入らないサイズのもの、または一度に複数出した場合は有料臨時ごみ収集を申し込んでください。 ※有料臨時ごみ収集について…P15 |
| | 栄養ドリンクのキャップ (金属製) | もえないごみ | | |
| | 栄養ドリンクのびん | びん | | 中をすすいでください。※びんの出し方について…P10 |
| A C アダプター | ①もえないごみ | ②拠点回収 | ①ごみ収集場に出す場合は「もえないごみ」の日に出してください。 ②小型家電として拠点回収も行っています。 ※小型家電の拠点回収について…P14 | |

相続登記はお済みですか？

亡くなられた方の名義の不動産は、移転登記をしないといつまでも亡くなられた方の名義のままです。
お心当たりのある方は、まずは当事務所にご相談下さい。

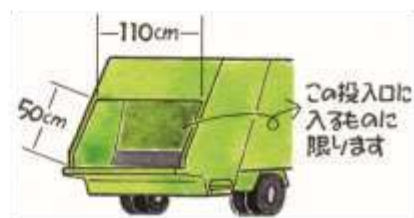
お気軽にご連絡下さい → TEL : 0774(22)2283
E-mail : ujisihou@fuga.ocn.ne.jp

司法書士法人 **平井合同事務所**
宇治市宇治壱番 143 番地 (宇治法務局前)

| 50音 | 品目 | 分別区分 | 出し方アドバイス |
|-----|-------------------------|-----------------|--|
| | 液晶テレビ | 家電リサイクル | ※左の分別区分に表示されている数字と照らして確認してください。 家電リサイクル法対象品のため、ごみ収集場所には出さないでください。 ※家電リサイクルについて…P17 |
| | SDカード | ①もえないごみ ②拠点回収 | ①ごみ収集場所に出す場合は「もえないごみ」の日に出してください。 ②小型家電として拠点回収も行っています。 ※小型家電の拠点回収について…P14 ※①②どちらに出す場合も個人情報情報が含まれるデータは自己責任で削除してください。 |
| | 枝ばさみ | もえないごみ | 危険のないように刃の部分を厚紙などで巻いてください。 |
| | エチケットブラシ | もえないごみ | |
| | 絵の具のチューブ容器 (金属製) | もえないごみ | |
| | 絵の具のチューブ容器 (プラスチック製) | ①プラマーク ②もえるごみ | ①プラマークがついているものは、水で軽くすすいで「プラマーク」の日に出してください。 ※プラマークの出し方について…P8 ②簡単な水洗いで汚れが落ちない場合は「もえるごみ」の日に出してください。 |
| | LED電球 | もえないごみ | 危険のないように厚紙で包み、「割れ物」と表示してください。 |
| | 園芸用支柱 | もえないごみ | 数本ある場合は、まとめてひもでくくってください。 |
| | 園芸用の土 (園芸店で購入した腐葉土等) | ごみ収集場所に出せないもの | グリーンヒル三郷山へ自己搬入してください。 ※家庭から出るごみの自己搬入について…P16 |
| | 園芸用の農薬 | ごみ収集場所に出せないもの | 販売店や専門業者に相談してください。※詳しくは…P4 |
| | 園芸用のビニールシート | もえないごみ | |
| | エンジンオイル | ごみ収集場所に出せないもの | 販売店や専門業者に相談してください。※詳しくは…P4 |
| | エンジンオイルの缶 | もえないごみ | 中身は必ず使い切ってから、ふたをはずした状態で「もえないごみ」の日に出してください。 |
| | エンジン類 | ごみ収集場所に出せないもの | 販売店や専門業者に相談してください。 |
| | 円卓 | ①もえないごみ ②有料臨時ごみ | ①収集車の投入口(110×50cm)に入るものに限り、袋に入らないごみは1回の収集につき1世帯1点までをお願いします。 ②収集車の投入口に入らないサイズのもの、または一度に複数出したい場合は有料臨時ごみ収集を申し込んでください。 ※有料臨時ごみ収集について…P15 |
| | 延長コード | ①もえないごみ ②拠点回収 | ①ごみ収集場所に出す場合は「もえないごみ」の日に出してください。 ②小型家電として拠点回収も行っています。 ※小型家電の拠点回収について…P14 |
| | 鉛筆 | もえるごみ | 金属等がついている場合は「もえないごみ」の日に出してください。 |
| | 鉛筆削り | もえないごみ | |
| | オイルガン (キッチン用) | もえないごみ | ガラス製の場合は、割れて飛び散らないようにダンボールを当てたり、ガムテープを貼ってください。 |
| | オイルヒーター | もえないごみ | |
| | 応接セット (2人掛けまで) | ①もえないごみ ②有料臨時ごみ | ①袋に入らないごみは1回の収集につき1世帯1点までをお願いします。 ②3人掛け以上の場合、または一度に複数出したい場合は有料臨時ごみ収集を申し込んでください。 ※有料臨時ごみ収集について…P15 |
| | オーディオ製品 | もえないごみ | |
| | オートバイ | ごみ収集場所に出せないもの | 販売店や専門業者に相談してください。 |
| | オープンスター | もえないごみ | |
| | オープンレンジ | もえないごみ | 昭和50年前後までに製造されたものは、メーカーにPCBなどの有毒物質が含まれているかを確認し、含まれている場合は、メーカーに除去してもらってから、「もえないごみ」の日に出してください。 |
| | オール | もえないごみ | |
| | お菓子の缶 | 缶 | ※缶の出し方について…P11 |

家具類など袋に入らないごみは1回の収集で1点までをお願いします。ただし収集車の投入口(110cm×50cm)に入る大きさのものに限ります。上下分割できる場合は週を分けて出してください。収集車の投入口に入らないサイズのもの、一度に複数出したい場合は有料臨時ごみ収集を申し込んでください。

※有料臨時ごみ収集について…P15



| 50音 | 品目 | 分別区分 | | 出し方アドバイス ※左の分別区分に表示されている数字と照らしご確認ください。 |
|--------|--------------------------|---------|---------|---|
| お | お菓子の外袋 (プラスチック製) | ①プラマーク | ②もえるごみ | ①プラマークがついているものは、水で軽くすすいで「プラマーク」の日に出してください。 ※プラマークの出し方について…P8 ②簡単な水洗いで汚れが落ちない場合は「もえるごみ」の日に出してください。 |
| | 置時計 (アナログ) | もえないごみ | | 電池は抜いてください。※電池の出し方について…P6 |
| | 置時計 (デジタル) | ①もえないごみ | ②拠点回収 | ①ごみ収集場所に出す場合は「もえないごみ」の日に出してください。電池は抜いてください。※電池の出し方について…P6 ②小型家電として拠点回収も行っています。 ※小型家電の拠点回収について…P14 |
| | おけ | もえないごみ | | |
| | おしぼり (紙製) | もえるごみ | | |
| | おしぼり (布製) | もえるごみ | | |
| | おたまたま (金属製・プラスチック製) | もえないごみ | | |
| | おたまたま (木製) | もえるごみ | | |
| | 落ち葉 | ①もえるごみ | ②有料臨時ごみ | ①1回の収集で3袋までをお願いします。 ②それより多い場合は有料臨時ごみ収集を申し込んでください。 ※有料臨時ごみ収集について…P15 |
| | お茶パック | もえるごみ | | よく水切りをしてください。 |
| | おてふき (紙製) | もえるごみ | | |
| | おてふきの外袋 (プラスチック製) | プラマーク | | ※プラマークの出し方について…P8 |
| | 落としふた (金属製) | もえないごみ | | |
| | 落としふた (木製) | もえるごみ | | |
| | おにぎりの外装フィルム (プラスチック製) | ①プラマーク | ②もえるごみ | ①プラマークがついているものは、水で軽くすすいで「プラマーク」の日に出してください。 ※プラマークの出し方について…P8 ②簡単な水洗いで汚れが落ちない場合は「もえるごみ」の日に出してください。 |
| | 斧 | もえないごみ | | 危険のないように刃の部分を厚紙などで包んでください。 |
| | おひつ | もえないごみ | | |
| | おまる | もえないごみ | | 汚物は取り除いて、トイレに流してから出してください。 |
| | おラスチック面 (プラスチック製) | もえないごみ | | |
| | オムツ | もえるごみ | | 汚物は取り除いて、トイレに流してから出してください。 |
| | おもちゃ | もえないごみ | | 木製のものは「もえるごみ」の日に出してください。 |
| | おもちゃ (電動のもの) | ①もえないごみ | ②拠点回収 | ①ごみ収集場所に出す場合は「もえないごみ」の日に出してください。電池は抜いてください。※電池の出し方について…P6 ②小型家電として拠点回収も行っています。 ※小型家電の拠点回収について…P14 |
| | 折込ちらし | 古紙(古布)類 | | 新聞紙といっしょに「古紙回収」の日に出してください。 |
| | 折りたたみ椅子 | もえないごみ | | |
| | 折りたたみ傘 | もえないごみ | | |
| | オルガン (電子オルガンを含む) | ①もえないごみ | ②有料臨時ごみ | ①鍵盤が1段のものは「もえないごみ」の日に出してください。 ②鍵盤が2段以上のものは有料臨時ごみ収集を申し込んでください。※有料臨時ごみ収集について…P15 |
| | オルゴール | もえないごみ | | |
| | おろし金 | もえないごみ | | |
| 温水洗浄便座 | もえないごみ | | | |
| 温度計 | もえないごみ | | | |
| 温風ヒーター | もえないごみ | | | |



有限会社キョーカン
〒611-0022
宇治市白川川上り谷 81-12
TEL 0774-28-6900
FAX 0774-28-6901

一般廃棄物収集運搬業・産業廃棄物収集運搬業
一般区域貨物自動車運送業・ビルメンテナンス業

自然と街が共生できるような、そんな未来の絵を描きたい。

Sketch from Nature

自然との共生

環境と協理
資源循環型社会の実現へ向け



ISO 14001 : 2004
登録番号 : 2011/1313
ISO14001 : 2004 認証取得事務所

| 50音 | 品目 | 分別区分 | 出し方アドバイス ※左の分別区分に表示されている数字と照らして確認してください。 |
|--|--|---|--|
| か | カ - オ - デ - イ - オ | ①もえないごみ ②拠点回収 | ①ごみ収集場に出す場合は「もえないごみ」の日に出してください。 ②小型家電として拠点回収も行っています(回収箱の投入口に入るものに限ります)。*小型家電の拠点回収について…P14 |
| | ガ - セ | もえるごみ | |
| | カ - テ - ン | もえないごみ | 1回の収集で2枚までをお願いします。 |
| | カ - テ - ン - フ - ッ - ク | もえないごみ | |
| | カ - テ - ン - レ - ー - ル | もえないごみ | |
| | カ - ナ - ビ | ①もえないごみ ②拠点回収 | ①ごみ収集場に出す場合は「もえないごみ」の日に出してください。 ②小型家電として拠点回収も行っています。 *小型家電の拠点回収について…P14 |
| | カ - ベ - ッ - ト | もえないごみ | 丸めてひもでくっつけてください。1回の収集で2枚までをお願いします。 |
| | カ - ボ - ン - 紙 | もえるごみ | 古紙回収の日には出せません。油紙・感熱紙・防水加工紙も同様です。 |
| | 貝 殻 | もえるごみ | 石灰質のため、燃やすことが可能です。 |
| | 介 護 ベ ッ ド | 有料臨時ごみ | *有料臨時ごみ収集について…P15 |
| | 懐 中 電 灯 | もえないごみ | 電池は抜いてください。*電池の出し方について…P6 |
| | カ イ ロ (使 い 捨 て) | もえないごみ | |
| | 鏡 | もえないごみ | 割れて飛び散らないようにダンボールを当てたり、ガムテープを貼ってください。 |
| | か き 氷 機 | もえないごみ | |
| | 角 材 (径 が 5 c m 以 下 の も の) | もえるごみ | 長さ50cm、直径30cm程度の束にして、ひもでくっつけてください。1回の収集で3束までをお願いします。 |
| | 角 材 (径 が 5 c m を こ え る も の) | ごみ収集場に出せないもの | 径が5cm以下になるように前処理して、上記の出し方を参考に「もえるごみ」の日に出してください。 |
| | 学 習 机 | ①もえないごみ ②有料臨時ごみ | ①天板の短い辺が110cm以下のものに限ります。上下分割できる場合は選を分けて出してください。 ②天板の短い辺が110cmをこえるものや、一度に複数処分したい場合は、有料臨時ごみ収集を申し込んでください。 *有料臨時ごみ収集について…P15 |
| | 額 縁 | もえないごみ | 割れて飛び散らないように、ガラス部分にダンボールを当てたり、ガムテープを貼ってください。 |
| | 掛 け 軸 | もえないごみ | |
| | 掛 け 時 計 | もえないごみ | 電池は抜いてください。*電池の出し方について…P6 |
| | 掛 け ふ と ん | もえないごみ | 丸めてひもでくっつけてください。1回の収集で2枚までをお願いします。 |
| | か ご 類 | もえないごみ | ごみと分かるように貼り紙をしてください。 |
| | 傘 | もえないごみ | |
| | 傘 立 て | もえないごみ | |
| | 菓 子 缶 | 缶 | *缶の出し方について…P11 |
| | 加 湿 器 | もえないごみ | |
| | 菓 子 箱 (紙 製) | 古紙(古布)類 | 折りたたんで雑誌類といっしょに「古紙回収」の日に出してください。 |
| | 菓 子 箱 の 中 の ト レ ー (フ ラ ス チ ッ ク 製) | ①プラマーク ②もえるごみ | ①プラマークがついているものは、水で軽くすすいで「プラマーク」の日に出してください。 *プラマークの出し方について…P8 ②簡単な水洗いで汚れが落ちない場合は「もえるごみ」の日に出してください。 |
| (菓 子 箱 の 中 の ト レ ー) (フ ラ ス チ ッ ク 製) | ①プラマーク ②もえるごみ | ①プラマークがついているものは、水で軽くすすいで「プラマーク」の日に出してください。 *プラマークの出し方について…P8 ②簡単な水洗いで汚れが落ちない場合は「もえるごみ」の日に出してください。 | |
| ガ ス コ ン ロ | もえないごみ | 電池は抜いてください。*電池の出し方について…P6 | |
| ガ ス 炊 飯 器 | もえないごみ | 電池は抜いてください。*電池の出し方について…P6 | |

引越し、植木の剪定などで一度に多量のごみを出される場合や、通常の収集日に収集できない材質・大きさのごみを出される場合は、有料臨時ごみ収集を申し込んでください。*有料臨時ごみ収集について…P15



| 50音 | 品目 | 分別区分 | 出し方アドバイス ※左の分別区分に表示されている数字と照らして確認してください。 | |
|-----------|--|--------------------|--|---|
| か | ガ ス ス ト ー プ | もえないごみ | 電池は抜いてください。※電池の出し方について…P6 | |
| | ガ ス 漏 沸 か し 器 | もえないごみ | 電池は抜いてください。※電池の出し方について…P6 | |
| | カ セ ッ ト 式 コ ン ロ | もえないごみ | カセットボンベは抜いてください。※カセットボンベの出し方について…P7 | |
| | カ セ ッ ト テ ー プ | もえないごみ | CD、MD、DVD、ブルーレイ、レコード、レーザーディスクも同様です。 | |
| | カ セ ッ ト デ ッ キ | もえないごみ | | |
| | カ セ ッ ト ボ ン ベ 缶 | カ セ ッ ト ボ ン ベ 缶 | 中身を使い切ってから、穴をあけずに、カセットボンベ缶だけを別袋に入れて、「もえないごみ」の日に出してください。未使用の場合はカセットボンベお客様センターに相談してください。※詳しくは…P4 | |
| | ガ ソ リ ン | ごみ収集場 に出せないもの | ガソリンスタンドに相談してください。 | |
| | ガ ソ リ ン タ ン ク (金 属 製 携 帯 缶) | もえないごみ | 中身を使い切ってから、ふたをはずした状態で「もえないごみ」で出してください。 | |
| | 刀 | ごみ収集場 に出せないもの | 購入店や販売店に相談してください。 | |
| | カ タ ロ グ | 古紙(古布)類 | 雑誌類といっしょに「古紙回収」の日に出してください。 | |
| | 楽 器 ケ ー ス | もえないごみ | | |
| | カ ッ タ ー ナ イ フ | もえないごみ | | |
| | カ ッ タ ー ナ イ フ の 刃 | もえないごみ | 危険のないようにガムテープなどで巻いてください。 | |
| | カ ッ プ 類 の 外 装 フィルム (プ ラ ス チ ッ ク 製) | ブラマーク | ※ブラマークの出し方について…PB | |
| | カ ッ プ 類 の 紙 ふ た (アル ミ コ ー テ ィ ン グ 紙) | もえないごみ | アルミコーティングされた紙は、リサイクルできないため、古紙回収の日には出せません。 | |
| | カ ッ プ 類 の タ レ や 貝 の 袋 (プ ラ ス チ ッ ク 製) | ①ブラマーク | ①もえるごみ | ①ブラマークがついているものは、水で軽くすすいで「ブラマーク」の日に出してください。 ※ブラマークの出し方について…PB ②簡単な水洗いで汚れが落ちない場合は「もえるごみ」の日に出してください。 |
| | カ ッ プ 類 の 容 器 (紙 製) | もえるごみ | | 汚れ・糊がついていてリサイクルできないため、古紙回収の日には出せません。 |
| | カ ッ プ 類 の 容 器 (プ ラ ス チ ッ ク 製) | ①ブラマーク | ①もえるごみ | ①ブラマークがついているものは、水で軽くすすいで「ブラマーク」の日に出してください。 ※ブラマークの出し方について…PB ②簡単な水洗いで汚れが落ちない場合は「もえるごみ」の日に出してください。 |
| | か つ ら | もえないごみ | | |
| | 家 庭 用 ゲ ー ム 機 | ①もえないごみ | ②拠点回収 | ①ごみ収集場に出す場合は「もえないごみ」の日に出してください。電池は抜いてください。※電池の出し方について…P6 ②小型家電として拠点回収も行っています。 ※小型家電の拠点回収について…P14 |
| | 蚊 取 り 線 香 | もえるごみ | | |
| | 蚊 取 り 線 香 の 缶 | もえないごみ | | 食べ物・飲み物以外のものが入っていた缶は、リサイクルに適さないため「もえないごみ」の日に出してください。 |
| | 金 づ ち | もえないごみ | | |
| | か ば ん | もえないごみ | | |
| | 画 板 | もえないごみ | | |
| | 画 鋸 (鋸) | もえないごみ | | 危険のないようにガムテープなどで巻いてください。 |
| | 花 び ん | もえないごみ | | ガラス製・陶磁器製の場合は、割れて飛び散らないように新聞紙などで包んで、表に「割れ物」と表示してください。 |
| | 壁 紙 | もえないごみ | | |
| か ね | もえないごみ | | 危険のないように刃の部分を厚紙などで包んでください。 | |
| が ま ぐ ち | もえないごみ | | | |
| か ま ぼ こ 板 | もえるごみ | | | |
| 紙 お む っ | もえるごみ | | 汚物は取り除いて、トイレに流してから出してください。 | |



創業32年 まごころこめてお手伝い

京都ペット葬儀社


お迎え・個別火葬・納骨供養

年中無休 075-601-0009

有限会社日本ペットランド 京都市伏見区向島庚申町42




| 50音 | 品目 | 分別区分 | 出し方アドバイス ※左の分別区分に表示されている数字と照らして確認してください。 |
|-----|--------------------------|----------------|---|
| か | 紙 おむつの外袋 (プラスチック製) | ブラマーク | ※ブラマークの出し方について…P8 |
| | 紙 コップ | もえるごみ | |
| | 紙 コップの入った外袋 (プラスチック製) | ブラマーク | ※ブラマークの出し方について…P8 |
| | 紙 皿 | もえるごみ | |
| | 紙 皿の入った外袋 (プラスチック製) | ブラマーク | ※ブラマークの出し方について…P8 |
| | かみそり | もえないごみ | 危険のないようにガムテープなどで包んでください。 |
| | 紙 粘土 | もえるごみ | |
| | 髪の毛 | もえるごみ | |
| | 紙 バック | ①もえるごみ ②拠点回収 | ①ごみ収集場に出す場合は「もえるごみ」の日に出してください。バックの内側がアルミコーティングされているものは「もえないごみ」の日に出してください。 ②拠点回収も行っています。 ※紙バックの拠点回収について…P12 スーパーなどで回収している場合もあります。 |
| | 紙 袋 | 古紙(古布)類 | ナイロン製の持ち手は、紙袋から取りはずして「もえないごみ」の日に出してください。 |
| | 紙 やすり | もえるごみ | |
| | ガムテープ | もえるごみ | |
| | カメラ(アナログ) | もえないごみ | 電池は抜いてください。※電池の出し方について…P6 |
| | カメラ(デジタル) | ①もえないごみ ②拠点回収 | ①ごみ収集場に出す場合は「もえないごみ」の日に出してください。電池は抜いてください。※電池の出し方について…P6 ②小型家電として拠点回収も行っています。 ※小型家電の拠点回収について…P14 |
| | カラーコーン | もえないごみ | ごみと分かるように貼り紙をしてください。 |
| | カラーボックス | もえないごみ | |
| | からしのチューブ容器 (プラスチック製) | ①ブラマーク ②もえるごみ | ①ブラマークがついているものは、水で軽くすすいで「ブラマーク」の日に出してください。 ※ブラマークの出し方について…P8 ②簡単な水洗いで汚れが落ちない場合は「もえるごみ」の日に出してください。 |
| | ガラス | もえないごみ | 割れて飛び散らないようにダンボールを当てたり、ガムテープを貼ってください。1回の収集で2枚までをお願いします。 |
| | 枯葉 | ①もえるごみ ②有料臨時ごみ | ①1回の収集で3袋までをお願いします。 ②それより多い場合は有料臨時ごみ収集を申し込んでください。 ※有料臨時ごみ収集について…P15 |
| | カレシダ | 古紙(古布)類 | 金属の留め具は「もえないごみ」の日に出してください。 |
| | 蚊帳 | もえないごみ | |
| | 革靴 | もえないごみ | |
| | 革ジャンパー | 古紙(古布)類 | |
| | 瓦 | もえないごみ | 1回の収集で2枚までをお願いします。 |
| | (大量の場合) | 有料臨時ごみ | ※有料臨時ごみ収集について…P15 |
| | 缶 | 缶 | 中身は必ず使い切ってください。食べ物や飲み物が入っていたものは、中をすすいで「缶」の日に出してください。 ※缶の出し方について…P11 それ以外のものは「もえないごみ」の日に出してください。 |
| | 換気扇 | もえないごみ | |
| | 缶切り | もえないごみ | |
| | (緩衝材 紙製) | 古紙(古布)類 | |
| | (緩衝材 プラスチック製) | ブラマーク | ※ブラマークの出し方について…P8 |
| | 乾燥機(衣類用) | 家電リサイクル | 家電リサイクル法対象品のため、ごみ収集場には出さないでください。 ※家電リサイクルについて…P17 |



**収集・運搬から処理まで
幅広い環境整備に貢献。**

極東開発では収集・運搬の現場で活躍するごみ収集車、脱着ポーターをはじめ、廃棄物処理現場で活躍する破砕機やリサイクル施設まで、幅広い製品ラインナップを取り揃えています。



極東開発工業株式会社
ホームページアドレス
<http://www.kyokuto.com/>

本社/西宮市甲子園2-3-45 〒663-8545 TEL. (0796)96-1000
東京本部/東京都品川区東品川1-15-10 〒140-0002 TEL. (03)5781-9821

| 50音 | 品目 | 分別区分 | 出し方アドバイス ※左の分別区分に表示されている数字と照らして確認してください。 |
|---------|-------------------------|--|---|
| か | 乾燥剤（シリカゲル） | もえないごみ | |
| | 缶 詰 | 缶 | 中をすすいでください。※缶の出し方について…P11 |
| | 乾電池 | 乾電池 | 乾電池だけを別袋に入れて、それだけを「もえるごみ」の日に出してください。充電電池は販売店や家電量販店等のリサイクルBOXへお持ち込みください。※ボタン型電池の出し方については…P19 |
| | 乾電池の包装フィルム （プラスチック製） | プラマーク | ※プラマークの出し方について…P8 |
| | かんな | もえないごみ | |
| | 感熱紙 | もえるごみ | 古紙回収の日には出せません。油紙・カーボン紙・防水加工紙も同様です。 |
| | 看板（営業用） | ごみ収集場に出せないもの | 事業で出たごみはごみ収集場には出せません。自己処理をお願いします。 |
| き | キーボード （楽器用） | もえないごみ | |
| | キーボード （パソコン用） | ①もえないごみ ②拠点回収 | ①ごみ収集場に出す場合は「もえないごみ」の日に出してください。 ②小型家電として拠点回収も行っています。 ※小型家電の拠点回収について…P14 |
| | キーホルダー | もえないごみ | |
| | 貴金属 | もえないごみ | |
| | 木 屑 | もえるごみ | |
| | ギター | もえないごみ | |
| | ギターケース | もえないごみ | |
| | キックボード | もえないごみ | ごみと分かるように貼り紙をしてください。 |
| | 木 づ ち | もえないごみ | |
| | キッチンタイマー （アナログ） | もえないごみ | |
| | キッチンタイマー （デジタル） | ①もえないごみ ②拠点回収 | ①ごみ収集場に出す場合は「もえないごみ」の日に出してください。電池は抜いてください。※電池の出し方について…P6 ②小型家電として拠点回収も行っています。 ※小型家電の拠点回収について…P14 |
| | キッチンペーパー | もえるごみ | |
| | キッチンマット | もえないごみ | |
| | キッチンワゴン | もえないごみ | |
| | 木の枝 （径が5cm以下のもの） | もえるごみ | 長さ50cm、直径30cm程度の束にして、ひもでくくってください。1回の収集で3束までをお願いします。 |
| | 木の枝 （径が5cmをこえるもの） | ごみ収集場に出せないもの | 径が5cm以下になるように前処理して、上記の出し方を参考に「もえるごみ」で出してください。 |
| | 揮発性の高い廃油 | ごみ収集場に出せないもの | 販売店や専門業者に相談してください。 |
| | 着 物 | もえないごみ | 城南衛生管理組合では、不要になった着物を引き取り、リサイクルしています。詳しくはエコ・ポート長谷山まで。 TEL0774-56-5556（水・木曜日休館） |
| | 脚 立 | ①もえないごみ ②有料臨時ごみ | ①折りたたんだ状態が長さ2m以下のものに限り、②長さ2mをこえるものは有料臨時ごみ収集を申し込んでください。※有料臨時ごみ収集について…P15 |
| | キャビネット | ①もえないごみ ②有料臨時ごみ | ①収集車の投入口（110×50cm）に入るものに限り、②長さ2mをこえるものは有料臨時ごみ収集を申し込んでください。また一度に複数出した場合は有料臨時ごみ収集を申し込んでください。※有料臨時ごみ収集について…P15 |
| キャリーケース | もえないごみ | | |
| 救 急 箱 | もえないごみ | | |
| 急 須 | もえないごみ | 陶磁器製の場合は、割れて飛び散らないように、新聞紙などで包んで表に「割れ物」と表示してください。 | |
| 給 湯 器 | もえないごみ | 電池は抜いてください。※電池の出し方について…P6 | |

家具類など袋に入らないごみは1回の収集で1点までをお願いします。ただし収集車の投入口（110cm×50cm）に入る大きさのものに限り、上下分割できる場合は週を分けて出してください。収集車の投入口に入らないサイズのもの、一度に複数出した場合は有料臨時ごみ収集を申し込んでください。

※有料臨時ごみ収集について…P15



| 50音 | 品目 | 分別区分 | | 出し方アドバイス ※左の分別区分に表示されている数字と照らして確認してください。 |
|------------------|---------------|---------------|---|---|
| ま | 牛乳パック | ①もえるごみ | ②拠点回収 | ①ごみ収集場所に出す場合は「もえるごみ」の日に出してください。パックの内側にアルミコーティングされているものは「もえないごみ」の日に出してください。 ②拠点回収も行っています。 ※紙パックの拠点回収について…P12 スーパーなどで回収している場合もあります。 |
| | 教科書 | 古紙(古布)類 | | |
| | (鏡レッサー) | ①もえないごみ | ②有料臨時ごみ | ①収集車の投入口(110×50cm)に入るものに限り、鏡の部分が割れて飛び散らないように、ダンボールを当てたりガムテープを貼ってください。袋に入らないごみは1回の収集につき1世帯1点までをお願いします。 ②収集車の投入口に入らないサイズのもの、または一度に複数出した場合は有料臨時ごみ収集を申し込んでください。 ※有料臨時ごみ収集について…P15 |
| | きり | もえないごみ | | 危険のないように先端部分をガムテープなどで巻いてください。 |
| | 切り株 | ごみ収集場所に出せないもの | | 専門業者に相談してください。 |
| | 金魚鉢 | もえないごみ | | ガラス製の場合は、割れて飛び散らないように新聞紙などで包んで、表に「割れ物」と表示してください。 |
| | (金大型庫) | 有料臨時ごみ | | 手提げ金庫より大きなものは有料臨時ごみ収集を申し込んでください。※有料臨時ごみ収集について…P15 |
| | (手提げ金庫) | もえないごみ | | |
| | 金属バット | もえないごみ | | |
| | 空気入れ(自転車用) | もえないごみ | | |
| 空気清浄機 | もえないごみ | | | |
| クーハン(ベビーキャリー) | もえないごみ | | | |
| クーラー | 家電リサイクル | | 家電リサイクル法対象品のため、ごみ収集場所には出さないでください。 ※家電リサイクルについて…P17 | |
| クーラーボックス | もえないごみ | | | |
| くぎ | もえないごみ | | 危険のないようにガムテープなどで巻いてください。 | |
| 草 | ①もえるごみ | ②有料臨時ごみ | ①1回の収集で3袋までをお願いします。 ②それより多い場合は有料臨時ごみ収集を申し込んでください。 ※有料臨時ごみ収集について…P15 | |
| (エンジン機式) | ごみ収集場所に出せないもの | | 販売店や専門業者に相談してください。 | |
| (手押し機式) | もえないごみ | | | |
| (電動機式) | もえないごみ | | | |
| 鎖 | もえないごみ | | 袋に入れてください。 | |
| (木製) | もえるごみ | | 危険のないようにガムテープなどで巻いてください。 | |
| (木製) | もえるごみ | | | |
| くす入れ | もえないごみ | | ごみと分かるように貼り紙をしてください。 | |
| (プラスチック製) | プラマーク | | ※プラマークの出し方について…P8 | |
| 薬の箱(紙製) | 古紙(古布)類 | | 折りたたんで雑誌類といっしょに「古紙回収」の日に出してください。 | |
| (飲みのびん) | びん | | 中をすすいでください。※びんの出し方について…P10 | |
| (プラスチック製) | ①プラマーク | ②もえるごみ | ①プラマークがついているものは、水で軽くすすいで「プラマーク」の日に出してください。 ※プラマークの出し方について…P8 ②簡単な水洗いで汚れが落ちない場合は「もえるごみ」の日に出してください。 | |
| 薬の容器のふた(プラスチック製) | プラマーク | | ※プラマークの出し方について…P8 | |
| 果物のネット・パック・フィルム | プラマーク | | ※プラマークの出し方について…P8 | |

引越し、植木の剪定などで一度に多量のごみを出される場合や、通常の収集日に収集できない材質・大きさのごみを出される場合は、有料臨時ごみ収集を申し込んでください。 ※有料臨時ごみ収集について…P15



| 50音 | 品目 | 分別区分 | 出し方アドバイス ※左の分別区分に表示されている数字と照らして確認してください。 |
|---|-------------------------------------|---------------|---|
| | 口 紅 | もえないごみ | |
| | 靴 | もえないごみ | |
| | ク ッ キ 一 缶 | 缶 | ※缶の出し方について…P11 |
| | 靴 下 | もえるごみ | |
| | ク ッ シ ョ ン | もえないごみ | |
| | 靴 の 箱 (紙 製) | 古紙(古布)類 | 折りたたんで雑誌類といっしょに「古紙回収」の日に出してください。 |
| | 靴 ベ ラ | もえないごみ | |
| | 首 輪 | もえないごみ | |
| | 熊 手 | もえないごみ | |
| く | グ ラ イ ン ダ ー | ①もえないごみ ②拠点回収 | ①ごみ収集場所に出す場合は「もえないごみ」の日に出してください。 ②小型家電として拠点回収も行っています。(回収箱の投入口に入るものに限ります)。 ※小型家電の拠点回収について…P14 |
| | グ ラ ス | もえないごみ | 割れて飛び散らないように新聞紙などで包んで、表に「割れ物」と表示してください。 |
| | グ ラ ン ド ピ ア ノ | ごみ収集場所に出せないもの | 販売店や専門業者に相談してください。 |
| | ク リ ア ファ イ ル | もえないごみ | |
| | ク リ ー ニ ン グ の 袋 | もえないごみ | プラマークの対象品目ではありません。 |
| | ク リ ス マ ス ッ ク リ ー (プ ラ ス チ ッ ク 製) | もえないごみ | |
| | ク リ ッ プ | もえないごみ | |
| | 車 椅 子 | もえないごみ | ごみと分かるように貼り紙をしてください。 |
| | (車 電 動) | ごみ収集場所に出せないもの | バッテリー・モーターが処理できないため、販売店に相談してください。 |
| | 車 の バ ン パ ー | ごみ収集場所に出せないもの | 販売店や専門業者に相談してください。 |
| | ク レ ジ ッ ト カ ー ド | もえないごみ | 防犯上、細かく切って出してください。 |
| | ク レ ヨ ン | もえるごみ | |
| | グ ロ ー プ (野 球 用) | もえるごみ | |
| | 軍 手 | もえるごみ | |
| | け | 蛍 光 管 | ①もえないごみ ②拠点回収 |
| 蛍 光 ペ ン | | もえないごみ | |
| 携 帯 電 話 ・ P H S | | ①もえないごみ ②拠点回収 | ①ごみ収集場所に出す場合は「もえないごみ」の日に出してください。 ②小型家電として拠点回収も行っています。 ※小型家電の拠点回収について…P14 ※①②どちらに出す場合も個人情報が含まれるデータは自己責任で削除してください。 |
| 計 量 カ ッ プ | | もえないごみ | |
| ケ ー キ の 保 護 フ ィ ル ム (プ ラ ス チ ッ ク 製) | | ①プラマーク ②もえるごみ | ①プラマークがついているものは、水で軽くすすいで「プラマーク」の日に出してください。 ※プラマークの出し方について…P8 ②簡単な水洗いで汚れが落ちない場合は「もえるごみ」の日に出してください。 |
| ケ ー プ ル | | ①もえないごみ ②拠点回収 | ①ごみ収集場所に出す場合は「もえないごみ」の日に出してください。 ②小型家電として拠点回収も行っています。 ※小型家電の拠点回収について…P14 |
| ゲ ー ム 機 本 体 ゲ ー ム コ ン ト ロ ー ラ ー ゲ ー ム ソ フ ト | | ①もえないごみ ②拠点回収 | ①ごみ収集場所に出す場合は「もえないごみ」の日に出してください。電池は抜いてください。※電池の出し方について…P6 ②小型家電として拠点回収も行っています。 ※小型家電の拠点回収について…P14 |

☆☆タクシーの御用命は!☆☆

ワールドタクシー

0774-20-4649

☆☆迅速なGPS配車システム☆☆

京都・宇治の観光・ビジネスは
安全・迅速・快適なワールドタクシーで!




| 50音 | 品目 | 分別区分 | 出し方アドバイス ※左の分別区分に表示されている数字と照らして確認してください。 |
|-----|----------------------------|-----------------|---|
| け | 血圧計 (アナログ) | ごみ収集場に出せないもの | ※水銀が入っているため、ごみ減量推進課へ持参してください。 |
| | 血圧計 (デジタル) | ①もえないごみ ②拠点回収 | ①ごみ収集場に出す場合は「もえないごみ」の日に出してください。電池は抜いてください。※電池の出し方について…P6・P19 ②小型家電として拠点回収も行っています。※小型家電の拠点回収について…P14 |
| | 毛皮 | 古紙(古布)類 | |
| | 劇薬 | ごみ収集場に出せないもの | 販売店や専門業者に相談してください。※詳しくは…P4 |
| | 消しゴム | もえないごみ | |
| | 消しゴムの外装フィルム (プラスチック製) | プラマーク | ※プラマークの出し方について…P8 |
| | 消しゴムのケース (紙製) | 古紙(古布)類 | 雑誌類といっしょに「古紙回収」の日に出してください。 |
| | 化粧品のびん | もえないごみ | 中身は必ず使い切ってください。食べ物・飲み物以外のものが入っていたびんは、リサイクルに適さないため「もえないごみ」の日に出してください。 |
| | 化粧品の容器 (プラスチック製) | ①プラマーク ②もえるごみ | ①プラマークがついているものは、水で軽くすすいで「プラマーク」の日に出してください。 ※プラマークの出し方について…P8 ②簡単な水洗いで汚れが落ちない場合は「もえるごみ」の日に出してください。 |
| | 下駄 | もえないごみ | |
| | 下駄箱 | ①もえないごみ ②有料臨時ごみ | ①収集車の投入口(110×50cm)に入るものに限ります。袋に入らないごみは1回の収集につき1世帯1点までお願いします。 ②収集車の投入口に入らないサイズのもの、または一度に複数出したい場合は有料臨時ごみ収集を申し込んでください。 ※有料臨時ごみ収集について…P15 |
| | ケチャップのキャップ・容器 (プラスチック製) | ①プラマーク ②もえるごみ | ①プラマークがついているものは、水で軽くすすいで「プラマーク」の日に出してください。 ※プラマークの出し方について…P8 ②簡単な水洗いで汚れが落ちない場合は「もえるごみ」の日に出してください。 |
| | ケチャップの外袋 (プラスチック製) | プラマーク | ※プラマークの出し方について…P8 |
| | 玄関マット | もえないごみ | |
| | 剣山 | もえないごみ | 危険のないように厚紙などで包んでください。 |
| | 建築廃材 | ごみ収集場に出せないもの | 専門業者に相談してください。 |
| | 原動機付自転車 | ごみ収集場に出せないもの | 販売店や専門業者に相談してください。 |
| | 剣道の防具 | もえないごみ | |
| | 鍵盤ハーモニカ | もえないごみ | |
| | 顕微鏡 | もえないごみ | |
| こ | 碁石 | もえないごみ | |
| | こいのぼり | もえないごみ | |
| | 工貝 | もえないごみ | |
| | 香水のびん | もえないごみ | 中身は必ず使い切ってください。食べ物・飲み物以外のものが入っていたびんは、リサイクルに適さないため「もえないごみ」の日に出してください。 |
| | 紅茶(ティーバック) | もえるごみ | よく水切りをしてください。 |
| | 紅茶バックの外袋 (プラスチック製) | プラマーク | ※プラマークの出し方について…P8 |
| | 紅茶バックの包み紙 | 古紙(古布)類 | 雑誌類といっしょに「古紙回収」の日に出してください。 |
| | ゴーグル | もえないごみ | |
| | コ-スタ- (紙製・木製) | もえるごみ | |
| | コ-スタ- (ゴム製・プラスチック製) | もえないごみ | |

株式会社 協栄開発

本社 〒611-0021 京都府宇治市宇治妙薬4番地の4
TEL 0774-88-5661 FAX 0774-88-5694



店舗・事業者から出る廃棄物、引越しゴミなど回収します。ご相談ください。

| 50音 | 品目 | 分別区分 | 出し方アドバイス ※左の分別区分に表示されている数字と照らして確認してください。 |
|------------|-------------------------|-------------------|--|
| こ | コード類 | ①もえないごみ ②拠点回収 | ①ごみ収集場所に出す場合は「もえないごみ」の日に出してください。 ②小型家電として拠点回収も行っています。 ※小型家電の拠点回収について…P14 |
| | コーヒーテーブル | ①もえないごみ ③有料臨時ごみ | ①収集車の投入口(110×50cm)に入るものに限り、天板がガラスのものは、割れて飛び散らないようにダンボールを当てたり、ガムテープを貼ってください。袋に入らないごみは1回の収集につき1世帯1点までお願いします。 ②収集車の投入口に入らないサイズのもの、または一度に複数出した場合は有料臨時ごみ収集を申し込んでください。 ※有料臨時ごみ収集について…P15 |
| | コーヒーの缶 | 缶 | 中をすすいでください。※缶の出し方について…P11 |
| | コーヒーのびん | びん | 中をすすいでください。※びんの出し方について…P10 |
| | コーヒーのびんのふた (プラスチック製) | プラマーク | ※プラマークの出し方について…PB |
| | コーヒーメーカー | もえないごみ | |
| | コーン(パイロン) | もえないごみ | ごみと分かるように貼り紙をしてください。 |
| | 五月人形 | もえないごみ | |
| | ござ | もえないごみ | 丸めてひもでくくってください。1回の収集で2枚までをお願いします。 |
| | こし器 | もえないごみ | |
| | こたつ | ①もえないごみ ③有料臨時ごみ | ①収集車の投入口(110×50cm)に入るものに限り、袋に入らないごみは1回の収集につき1世帯1点までお願いします。 ②収集車の投入口に入らないサイズのもの、または一度に複数出した場合は有料臨時ごみ収集を申し込んでください。 ※有料臨時ごみ収集について…P15 |
| | こたつふとん | もえないごみ | 丸めてひもでくくってください。1回の収集で2枚までをお願いします。 |
| | コップ(ガラス製・陶磁器製) | もえないごみ | 割れて飛び散らないように新聞紙などで包んで、表に「割れ物」と表示してください。 |
| | 琴 | もえないごみ | |
| | 五徳 | もえないごみ | |
| | 粉ミルクの缶 | 缶 | 中をすすいでください。※缶の出し方について…P11 |
| | 粉ミルクの缶のふた (プラスチック製) | プラマーク | ※プラマークの出し方について…PB |
| | 暮盤 | もえないごみ | |
| | コピー用紙 | 古紙(古布)類 | 雑誌類といっしょに「古紙回収」の日に出してください。 |
| | ごみ乱ネ止ッ用ト (散乱防止用) | もえないごみ | ごみと分かるように貼り紙をしてください。 |
| | ごみ箱 (金属製・プラスチック製) | もえないごみ | ごみと分かるように貼り紙をしてください。 |
| | ごみ箱 (木製) | もえるごみ | ごみと分かるように貼り紙をしてください。 |
| | ゴム | もえないごみ | |
| | ゴム手袋 | もえないごみ | |
| | 米びつ | もえないごみ | |
| | 米袋(紙製) | 古紙(古布)類 | 折りたたんで雑誌類といっしょに「古紙回収」の日に出してください。 |
| | コルク(木製) | もえるごみ | |
| | コルク抜き | もえないごみ | |
| コルセット | もえないごみ | | |
| ゴルフセット・バック | もえないごみ | | |
| ゴルフボール | もえないごみ | | |
| コンクリートブロック | 有料臨時ごみ | ※有料臨時ごみ収集について…P15 | |
| コンタクトレンズ | もえないごみ | | |



| 50音 | 品目 | 分別区分 | 出し方アドバイス ※左の分別区分に表示されている数字と照らして確認してください。 |
|-----|-------------------------------|-----------------|--|
| こ | コンタクトレンズの保存容器 | もえないごみ | ブラマークの対象品目ではありません。 |
| | コンパス | もえないごみ | |
| | コンパネ（ベニヤ板） | もえないごみ | 2m×1m以内の大きさに切ってください。1回の収集で2枚までをお願いします。 |
| | コンビニ弁当の容器 （プラスチック製） | ①ブラマーク ②もえるごみ | ①ブラマークがついているものは、水で軽くすすいで「ブラマーク」の日にに出してください。 ※ブラマークの出し方について…P8 ②簡単な水洗いで汚れが落ちない場合は「もえるごみ」の日にしてください。 |
| | コンボ（オーディオセット） | もえないごみ | スピーカーと一体型でないものは、週を分けて出してください。 |
| | コンボスト容器 | もえないごみ | ごみと分かるように貼紙をしてください。 |
| さ | サーフボード | もえないごみ | 2m以下に切ってください。 |
| | サイクリングマシン | もえないごみ | |
| | 座椅子 | もえないごみ | |
| | サイディングボード（外壁材） | ごみ収集場に出せないもの | 建築廃材のため、専門業者に相談してください。 |
| | サイドボード （金属製・プラスチック製） | ①もえないごみ ②有料臨時ごみ | ①収集車の投入口（110×50cm）に入るものに限り、袋に入らないごみは1回の収集につき1世帯1点までをお願いします。 ②収集車の投入口に入らないサイズのもの、または一度に複数出したい場合は有料臨時ごみ収集を申し込んでください。 ※有料臨時ごみ収集について…P15 |
| | （木製） | もえるごみ | 金属等がついたものは「もえないごみ」の日にしてください。 |
| | サインペン | もえないごみ | |
| | サウナスーツ | もえないごみ | |
| | 酒類の紙パック （中がアルミコーティングされたもの） | もえないごみ | |
| | 酒類のびん | びん | 中をすすいでください。※びんの出し方について…P10 |
| | 座卓 | ①もえないごみ ②有料臨時ごみ | ①収集車の投入口（110×50cm）に入るものに限り、天板がガラスのものは、割れて飛び散らないようにダンボールを当てたり、ガムテープを貼ってください。袋に入らないごみは1回の収集につき1世帯1点までをお願いします。 ②収集車の投入口に入らないサイズのもの、または一度に複数出したい場合は有料臨時ごみ収集を申し込んでください。 ※有料臨時ごみ収集について…P15 |
| | サッカーボール | もえないごみ | 空気を抜いてください。 |
| | サックス | もえないごみ | |
| | 雑誌 | 古紙（古布）類 | ひもでくくって「古紙回収」の日にしてください。 |
| | 雑草 | ①もえるごみ ②有料臨時ごみ | ①1回の収集で3袋までをお願いします。 ②それより多い場合は有料臨時ごみ収集を申し込んでください。 ※有料臨時ごみ収集について…P15 |
| | 殺虫剤のスプレー缶 | スプレー缶 | 中身を使い切ってから、穴をあけずに、スプレー缶だけを別袋に入れて「もえないごみ」の日にしてください。 |
| | 座ふとん | もえないごみ | 1回の収集で2枚までをお願いします。 |
| | 皿（紙製） | もえるごみ | |
| | 皿（金属製・プラスチック製） | もえないごみ | |
| | 皿（陶磁器製） | もえないごみ | 割れて飛び散らないように新聞紙などで包んで、表に「割れ物」と表示してください。 |
| | サラダ油 | ①もえるごみ ②拠点回収 | ①紙や布にしみ込ませるか、凝固剤で固めて「もえるごみ」の日にしてください。 ②拠点回収もっています。 ※てんぷら油の拠点回収について…P13 |
| | サラダ油の容器 （プラスチック製） | ①ブラマーク ②もえるごみ | ①ブラマークがついているものは、水で軽くすすいで「ブラマーク」の日にしてください。 ※ブラマークの出し方について…P8 ②簡単な水洗いで汚れが落ちない場合は「もえるごみ」の日にしてください。 |

家具類など袋に入らないごみは1回の収集で1点までをお願いします。ただし収集車の投入口（110cm×50cm）に入る大きさのものに限ります。上下分割できる場合は週を分けて出してください。収集車の投入口に入らないサイズのもの、一度に複数出したい場合は有料臨時ごみ収集を申し込んでください。

※有料臨時ごみ収集について…P15



| 50音 | 品目 | 分別区分 | 出し方アドバイス ※左の分別区分に表示されている数字と照らして確認してください。 |
|------------------------|---------------|--|--|
| さ | サラダボール | もえないごみ | |
| | (金属製・プラスチック製) | もえないごみ | |
| | (竹製) | もえるごみ | |
| | 三脚 | もえないごみ | |
| | サングラス | もえないごみ | |
| | サンダル | もえないごみ | |
| | 三輪車 | もえないごみ | ごみと分かるように貼り紙をしてください。 |
| | シーツ | もえないごみ | |
| | CD | もえないごみ | MD、DVD、ブルーレイ、レコード、レーザーディスクも同様です。 |
| | CDケース | もえないごみ | プラマークの対象品目ではありません。 |
| じ | CDラジカセ | もえないごみ | |
| | ジパン | 古紙(古布)類 | |
| | シェーバー(電気ひげ剃り) | ①もえないごみ ②拠点回収 | ①ごみ収集場所に出す場合は「もえないごみ」の日に出してください。 ②小型家電として拠点回収も行っています。 ※小型家電の拠点回収について…P14 |
| | 塩のびん | びん | 中をすすいでください。※びんの出し方について…P10 |
| | 敷ふとん | もえないごみ | 丸めてひもでくくってください。1回の収集で2枚までをお願いします。 |
| | 磁石 | もえないごみ | |
| | 辞書 | 古紙(古布)類 | |
| | 下着類 | もえるごみ | 金属等がついている場合は「もえないごみ」の日に出してください。 |
| | 下敷き(プラスチック製) | もえないごみ | |
| | 七輪 | もえないごみ | |
| | 室外機(エアコン用) | 家電リサイクル | 家電リサイクル法対象品のため、ごみ収集場所には出さないでください。 ※家電リサイクルについて…P17 |
| | 湿布 | もえないごみ | |
| | 湿布(プラスチック製)袋 | プラマーク | ※プラマークの出し方について…PB |
| | 湿布(プラスチック製)△ | もえないごみ | プラマークの対象品目ではありません。 |
| | 自転車 | もえないごみ | ごみと分かるように貼り紙をしてください。 |
| | (自転車電動) | もえないごみ | 必ずバッテリーをはずし、自転車本体にごみと分かるように貼り紙をしてください。はずしたバッテリーの処理は販売店に相談してください。 |
| | 自転車の空気入れ | もえないごみ | |
| | 自転車のバッテリー | ごみ収集場所に出せないもの | 販売店や専門業者に相談してください。 |
| | 自動車部品 | ごみ収集場所に出せないもの | 販売店や専門業者に相談してください。 |
| | 自動パン焼き器 | もえないごみ | |
| しびん | もえないごみ | ガラス製のものは、割れて飛び散らないように新聞紙などで包んで、表に「割れ物」と表示してください。 | |
| シャープペンシル | もえないごみ | | |
| シャープペンシルの芯ケース(プラスチック製) | プラマーク | ※プラマークの出し方について…PB | |
| 蛇口 | もえないごみ | | |
| 写真 | もえるごみ | 古紙回収の日には出せません。 | |



| 50音 | 品目 | 分別区分 | 出し方アドバイス ※左の分別区分に表示されている数字と照らして確認してください。 |
|-----|-------------------------|---------------|---|
| | 写真立て | もえないごみ | |
| | シャベル | もえないごみ | |
| | 三味線 | もえないごみ | |
| | ジャムのびん | びん | 中をすすいでください。※びんの出し方について…P10 |
| | ジ(プラスチック製)の容器 | ①プラマーク ②もえるごみ | ①プラマークがついているものは、水で軽くすすいで「プラマーク」の日に出してください。 ※プラマークの出し方について…P8 ②簡単な水洗いで汚れが落ちない場合は「もえるごみ」の日に出してください。 |
| | し(プラスチック製) | もえないごみ | |
| | (し木製) | もえるごみ | |
| | 砂利 | ごみ収集場に出せないもの | にぎりこぶし程度の大きさまでなら、グリーンヒル三鶴山へ自己搬入してください。 ※家庭から出るごみの自己搬入について…P16 それ以上の大きさのものは専門業者に相談してください。 |
| | シャワーヘッド | もえないごみ | |
| | ジャングルジム(子供用) | もえないごみ | 分解して、ひもでくくってまとめてください。 |
| | ジャンパー | 古紙(古布)類 | |
| | シ(プラスチック製)の容器 | ①プラマーク ②もえるごみ | ①プラマークがついているものは、水で軽くすすいで「プラマーク」の日に出してください。 ※プラマークの出し方について…P8 ②簡単な水洗いで汚れが落ちない場合は「もえるごみ」の日に出してください。 |
| | シャンプーの容器のポンプ部分(プラスチック製) | ①プラマーク ②もえるごみ | ①プラマークがついているものは、水で軽くすすいで「プラマーク」の日に出してください。 ※プラマークの出し方について…P8 ②簡単な水洗いで汚れが落ちない場合は「もえるごみ」の日に出してください。 |
| | シャンプーハット | もえないごみ | |
| | 週刊誌 | 古紙(古布)類 | ひもでくくって「古紙回収」の日に出してください。 |
| | 祝儀袋 | 古紙(古布)類 | 雑誌類といっしょに「古紙回収」の日に出してください。 |
| | ジューサー | ①もえないごみ ②拠点回収 | ①ごみ収集場に出す場合は「もえないごみ」の日に出してください。 ②小型家電として拠点回収も行っています。 ※小型家電の拠点回収について…P14 |
| | シューズ | もえないごみ | |
| | ジュースの缶 | 缶 | 中をすすいでください。※缶の出し方について…P11 |
| | ジュースのびん | びん | 中をすすいでください。※びんの出し方について…P10 |
| | 修正テープ・ペン | もえないごみ | |
| | じゅうたん | もえないごみ | 丸めてひもでくくってください。1回の収集で2枚までお願いします。 |
| | 充電器 | ①もえないごみ ②拠点回収 | ①ごみ収集場に出す場合は「もえないごみ」の日に出してください。電池は抜いてください。※電池の出し方について…P8 ②小型家電として拠点回収も行っています。 ※小型家電の拠点回収について…P14 |
| | 充電池 | ごみ収集場に出せないもの | 家電量販店等のリサイクルBOXへお持ち込みください。 |
| | 柔道着 | もえるごみ | |
| | 柔軟剤の容器 | ①プラマーク ②もえるごみ | ①プラマークがついているものは、水で軽くすすいで「プラマーク」の日に出してください。 ※プラマークの出し方について…P8 ②簡単な水洗いで汚れが落ちない場合は「もえるごみ」の日に出してください。 |
| | 収(プラスチック製)ス | もえないごみ | |
| | 重箱 | もえないごみ | 木製のものは「もえるごみ」の日に出してください。 |



文具専門店
文具・事務用品・スチール製品
OA機器・印刷・ゴム印

有限会社 キタムラ

〒611-0021
京都府宇治市宇治下居29-2(宇治市役所前)
TEL.0774-21-2673 FAX.0774-22-0356



KES
KCS 登録商標の「KES」マーク
ステップ1登録

営業時間 8:30~19:00
定休日 日曜・祝日

| 50音 | 品目 | 分別区分 | 出し方アドバイス ※左の分別区分に表示されている数字と照らして確認してください。 |
|-----|------------------------------------|-----------------|---|
| | シュレ ッ ダ ー | もえないごみ | |
| | シュレ ッ ダ ー にか け た 紙 | もえるごみ | |
| | 消 火 器 | ごみ収集場所に出せないもの | 販売店や専門業者に相談してください。※詳しくは…P4 |
| | (金 属 製 ・ プ ラ ス チ ッ ク 製) 規 定 規 | もえないごみ | |
| | (竹 製) 規 定 規 | もえるごみ | |
| | (将 棋 の 駒) (プ ラ ス チ ッ ク 製) | もえないごみ | |
| | (将 棋 の 駒) (木 製) | もえるごみ | |
| | 将 棋 盤 | もえないごみ | |
| | じ ょ う こ | もえないごみ | |
| | 障 子 | もえないごみ | 1回の収集で2枚までをお願いします。 |
| | 上 質 紙 | 古紙(古布)類 | 雑誌類といっしょに「古紙回収」の日に出してください。 |
| | 消 臭 剤 の 容 器 (プ ラ ス チ ッ ク 製) | ブラマーク | 中身は取り除いてください。 ※ブラマークの出し方について…PB |
| | 浄 水 器 | もえないごみ | |
| | 浄 水 器 の カ ー ト リ ッ ジ | もえないごみ | |
| | 焼 耐 の 容 器 (ガ ラ ス 製) | び ん | 中をすすいでください。※びんの出し方について…P10 |
| | 焼 耐 の 容 器 (ベ ッ ト ボ ト ル) | ペットボトル | 中をすすいでください。 ※ペットボトルの出し方について…P10 |
| | 消 毒 液 の び ん | もえないごみ | 中身は必ず使い切ってください。食べ物・飲み物以外のものが入っていたびんは、リサイクルに適さないため「もえないごみ」の日に出してください。 |
| | 鏡 前 | もえないごみ | |
| | 照 明 器 具 | もえないごみ | 電球・蛍光管は取りはずし、割れて飛び散らないように新聞紙などで包んで、表に「割れ物」と表示してください。 |
| | 罎 (油 の 容 器) (プ ラ ス チ ッ ク 製) | ①ブラマーク ②もえるごみ | ①ブラマークがついているものは、水で軽くすすいで「ブラマーク」の日に出してください。 ※ブラマークの出し方について…PB ②簡単な水洗いで汚れが落ちない場合は「もえるごみ」の日に出してください。 |
| | 罎 (ベ ッ ト ボ ト ル) | ペットボトル | 中をすすいでください。 ※ペットボトルの出し方について…P10 |
| | じ ょ う ろ | もえないごみ | |
| | 食 卓 | ①もえないごみ ②有料臨時ごみ | ①天板の短い辺が110cm以下のものに限ります。 ②天板の短い辺が110cmをこえるものや、一度に複数処分したい場合は、有料臨時ごみ収集を申し込んでください。 ※有料臨時ごみ収集について…P15 |
| | 食 (品 ト レ ー) (プ ラ ス チ ッ ク 製) | ①ブラマーク ②もえるごみ | ①ブラマークがついているものは、水で軽くすすいで「ブラマーク」の日に出してください。 ※ブラマークの出し方について…PB ②簡単な水洗いで汚れが落ちない場合は「もえるごみ」の日に出してください。 |
| | 食 用 油 の 缶 | 缶 | 中をすすいでください。※缶の出し方について…P11 |
| | 食 用 油 の び ん | び ん | 中をすすいでください。※びんの出し方について…P10 |
| | 食 用 油 の 容 器 (プ ラ ス チ ッ ク 製) | ①ブラマーク ②もえるごみ | ①ブラマークがついているものは、水で軽くすすいで「ブラマーク」の日に出してください。 ※ブラマークの出し方について…PB ②簡単な水洗いで汚れが落ちない場合は「もえるごみ」の日に出してください。 |
| | 除 湿 機 | もえないごみ | |
| | 除 湿 剤 (菓 子 用) | もえないごみ | |
| | 除 (湿 剤 の 容 器) (押 入 れ) | ブラマーク | たまった水や中身は取り除いてください。 ※ブラマークの出し方について…PB |



SEIBU 西部オート 株式会社

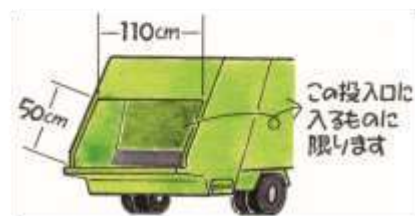
611-0033
京都府宇治市大久保町田原67-3 TEL:(0774)44-7562 FAX:(0774)43-4762

お客様が安心して、
快適なカーライフをお過ごせるよう
西部オートは応援しています。

| 50音 | 品目 | 分別区分 | 出し方アドバイス ※左の分別区分に表示されている数字と照らして確認してください。 | |
|------|----------------------|--------------|---|---|
| し | (金属製・プラスチック製) | もえないごみ | | |
| | (陶磁器製) | もえないごみ | 割れて飛び散らないように新聞紙などで包んで、表に「割れ物」と表示してください。 | |
| | 食器洗い乾燥機 | もえないごみ | | |
| | 食器洗剤の容器 (プラスチック製) | ①プラマーク | ②もえるごみ | ①プラマークがついているものは、水で軽くすすいで「プラマーク」の日に出してください。 ※プラマークの出し方について…P8 ②簡単な水洗いで汚れが落ちない場合は「もえるごみ」の日に出してください。 |
| | (食器屋) | ①もえないごみ | ②有料臨時ごみ | ①収集車の投入口(110×50cm)に入るものに限ります。袋に入らないごみは1回の収集につき1世帯1点まででお願いします。上下分割できる場合は週を分けて出してください。 ②収集車の投入口に入らないサイズのもの、または一度に複数出したい場合は有料臨時ごみ収集を申し込んでください。 ※有料臨時ごみ収集について…P15 |
| | 人工芝(プラスチック製) | もえないごみ | | |
| | シンナー類 | ごみ収集場に出せないもの | | 販売店や専門業者に相談してください。 |
| す | シンナー類が入っていた缶・びん | もえないごみ | 中身を使い切ってから、ふたをはずした状態で「もえないごみ」に出してください。 | |
| | 吸水殻 | もえるごみ | 必ず水で湿らせてください。 | |
| | 水槽 | もえないごみ | 割れて飛び散らないようにダンボールを当てたり、ガムテープを貼ってください。 | |
| | 水槽用エアポンプ | ①もえないごみ | ②拠点回収 | ①ごみ収集場に出す場合は「もえないごみ」の日に出してください。 ②小型家電として拠点回収も行っています。 ※小型家電の拠点回収について…P14 |
| | 水中眼鏡 | もえないごみ | | |
| | 水筒 | もえないごみ | | |
| | 炊飯器 | もえないごみ | | |
| | スーツケース | もえないごみ | | |
| | スキー板 | もえないごみ | 1回の収集で1セット(2枚)まででお願いします。 | |
| | スキーウェア | 古紙(古布)類 | | |
| | スキー靴 | もえないごみ | | |
| | スキーのストック | もえないごみ | | |
| | スキーキャナ | ①もえないごみ | ②拠点回収 | ①ごみ収集場に出す場合は「もえないごみ」の日に出してください。 ②小型家電として拠点回収も行っています(回収箱の投入口に入るものに限ります)。※小型家電の拠点回収について…P14 |
| | スクラップブック | 古紙(古布)類 | | 雑誌類といっしょに「古紙回収」の日に出してください。 |
| | スクリーン(映写用) | もえないごみ | | |
| | スケートボード | もえないごみ | | ごみと分かるように貼り紙をしてください。 |
| | スコップ | もえないごみ | | |
| | 寿司おけ | もえないごみ | | |
| | 寿司の中仕切り (プラスチック製) | もえないごみ | | プラマークの対象品目ではありません。 |
| | すすり | もえないごみ | | |
| | すだれ | もえないごみ | | 丸めてひもでくくってください。1回の収集で2枚まででお願いします。 |
| | スタンドミラー | もえないごみ | | 割れて飛び散らないようにダンボールを当てたり、ガムテープを貼ってください。 |
| | ステール棚 | ①もえないごみ | ②有料臨時ごみ | ①収集車の投入口(110×50cm)に入るものに限ります。袋に入らないごみは1回の収集につき1世帯1点まででお願いします。 ②収集車の投入口に入らないサイズのもの、または一度に複数出したい場合は有料臨時ごみ収集を申し込んでください。 ※有料臨時ごみ収集について…P15 |
| ステッキ | もえないごみ | | | |

家具類など袋に入らないごみは1回の収集で1点まででお願いします。ただし収集車の投入口(110cm×50cm)に入る大きさのものに限ります。上下分割できる場合は週を分けて出してください。収集車の投入口に入らないサイズのもの、一度に複数出したい場合は有料臨時ごみ収集を申し込んでください。

※有料臨時ごみ収集について…P15



| 50音 | 品目 | 分別区分 | 出し方アドバイス ※左の分別区分に表示されている数字と照らして確認してください。 |
|---------------|----------------------------|---|--|
| す | ステレオ | もえないごみ | スピーカーと一体型でないものは、週を分けて出してください。 |
| | ストーブ | もえないごみ | 灯油、電池が入っている場合は抜き取ってください。 ※電池の出し方について…P6 |
| | ストッキング | もえるごみ | |
| | ストロー | もえないごみ | プラマークの対象品目ではありません。 |
| | ス(ト)紙(の)外(製)袋 | 古紙(古布)類 | 雑誌類といっしょに「古紙回収」の日に出してください。 |
| | ス(ト)口(の)外(製)袋 (プラスチック製) | プラマーク | ※プラマークの出し方について…PB |
| | 砂 | ごみ収集場に出せないもの | 専門業者に相談してください。もしくは、グリーンヒル三郷山へ自己搬入してください。 ※家庭から出るごみの自己搬入について…P16 |
| | スニーカー | もえないごみ | |
| | スノーボード | もえないごみ | 1回の収集で1枚までをお願いします。 |
| | すのこ(プラスチック製・木製) | もえないごみ | 1回の収集で2枚までをお願いします。 |
| | スパイクシューズ | もえないごみ | |
| | スパナ | もえないごみ | |
| | スピーカー | もえないごみ | |
| | ス(金属製・プラスチック製) (スプレイン) | もえないごみ | |
| | (スプレイン) | もえるごみ | |
| | スプリングマット | ①もえないごみ ②有料臨時ごみ | ①シングルサイズまでは「もえないごみ」の日に出すことができます。 ②セミダブル以上の大きさのものは有料臨時ごみ収集を申し込んでください。※有料臨時ごみ収集について…P15 |
| | スプレー缶 | スプレー缶 | 中身を使い切ってから、穴をあけずに、スプレー缶だけを別袋に入れて、「もえないごみ」の日に出してください。 |
| | ス(プレ)缶(の)ふた (プラスチック製) | プラマーク | ※プラマークの出し方について…PB |
| | 滑り台(室内用) | もえないごみ | 分解して、ひもでくくってまとめてください。 |
| | スポーツバッグ | もえないごみ | |
| | スポン | 古紙(古布)類 | |
| | スポンジ | もえないごみ | |
| | スポンプレッサー | もえないごみ | |
| | スマートフォン | ①もえないごみ ②拠点回収 | ①ごみ収集場に出す場合は「もえないごみ」の日に出してください。 ②小型家電として拠点回収も行っています。 ※小型家電の拠点回収について…P14 ※①②どちらに出す場合も個人情報が含まれるデータは自己責任で削除してください。 |
| | 炭・練炭 | もえるごみ | 必ず水で湿らせてください。 |
| | 炭焼きコンロ | もえないごみ | |
| | スリッパ | もえないごみ | |
| | スリッパラック | もえないごみ | |
| すりばち | もえないごみ | | |
| ス(口)ッ(庭)ト(用)台 | ①もえないごみ ②有料臨時ごみ | ①収集車の投入口(110×50cm)に入るものに限ります。袋に入らないごみは1回の収集につき1世帯1点までをお願いします。 ②収集車の投入口に入らないサイズのもの、または一度に複数出した場合は有料臨時ごみ収集を申し込んでください。 ※有料臨時ごみ収集について…P15 | |
| せ | 整髪用品の容器 (プラスチック製) | ①プラマーク ②もえるごみ | ①プラマークがついているものは、水で軽くすすいで「プラマーク」の日に出してください。 ※プラマークの出し方について…PB ②簡単な水洗いで汚れが落ちない場合は「もえるごみ」の日に出してください。 |

Chuô

JACO



引越しゴミから産業廃棄物の事なら、
お気軽にお問合せください。



許可行政区域
京都府・大阪府・奈良県
兵庫県・滋賀県・三重県

中央環境保全株式会社

(本店) 京都府綴喜郡井手町久保60番地
TEL(0774)-82-4118
(大阪支店) 大阪市鶴見区中茶屋1-5-40
TEL(06)-6913-0118

| 50音 | 品目 | 分別区分 | 出し方アドバイス ※左の分別区分に表示されている数字と照らして確認してください。 |
|-----|-----------------------|------------------|---|
| せ | 生理用品 | もえるごみ | |
| | 生理用品の外袋 (プラスチック製) | プラマーク | ※プラマークの出し方について…P8 |
| | セーター | 古紙(古布)類 | |
| | 石油ストーブ | もえないごみ | 灯油、電池は抜き取ってください。 ※電池の出し方について…P6 |
| | せっけん | もえるごみ | |
| | 石膏ボード | ごみ収集場 に出せないもの | 建築廃材のため、専門業者に相談してください。 |
| | 雪駄 | もえないごみ | |
| | 接着剤の容器 (金属製) | もえないごみ | |
| | 接着剤の容器 (プラスチック製) | もえるごみ | プラマークがついていても、中の汚れが落ちないため、「もえるごみ」の日に出してください。 |
| | 瀬戸物 | もえないごみ | 割れて飛び散らないように新聞紙などで包んで、表に「割れ物」と表示してください。 |
| | セミダブルベッド (マットレス) | 有料臨時ごみ | ※有料臨時ごみ収集について…P15 |
| | ゼリーなどの容器 (プラスチック製) | ①プラマーク ②もえるごみ | ①プラマークがついているものは、水で軽くすすいで「プラマーク」の日に出してください。 ※プラマークの出し方について…P8 ②簡単な水洗いで汚れが落ちない場合は「もえるごみ」の日に出してください。 |
| | セロハンテープ | もえないごみ | |
| | セロハンテープの台 | もえないごみ | |
| | セロハンテープの箱(紙製) | 古紙(古布)類 | 折りたたんで雑誌類といっしょに「古紙回収」の日に出してください。 |
| | 洗顔料の容器 (プラスチック製) | ①プラマーク ②もえるごみ | ①プラマークがついているものは、水で軽くすすいで「プラマーク」の日に出してください。 ※プラマークの出し方について…P8 ②簡単な水洗いで汚れが落ちない場合は「もえるごみ」の日に出してください。 |
| | 洗剤の計量スプーン | もえないごみ | プラマークの対象品目ではありません。 |
| | 洗剤紙の容器 (紙製) | 古紙(古布)類 | 折りたたんで雑誌類といっしょに「古紙回収」の日に出してください。 |
| | 洗剤の容器 (プラスチック製) | ①プラマーク ②もえるごみ | ①プラマークがついているものは、水で軽くすすいで「プラマーク」の日に出してください。 ※プラマークの出し方について…P8 ②簡単な水洗いで汚れが落ちない場合は「もえるごみ」の日に出してください。 |
| | 扇子 | もえないごみ | 留め具に金属等が使われているため、「もえないごみ」の日に出してください。 |
| | 洗濯かご (プラスチック製) | もえないごみ | ごみと分かるように貼り紙をしてください。 |
| | 洗濯機 | 家電リサイクル | 家電リサイクル法対象品のため、ごみ収集場所には出さないでください。 ※家電リサイクルについて…P17 |
| | 洗濯ばさみ | もえないごみ | |
| | 剪定枝 (径が5cm以下のもの) | もえるごみ | 長さ50cm、直径30cm程度の束にして、ひもでくくって出してください。1回の収集で3束までをお願いします。 |
| | 剪定枝 (径が5cmをこえるもの) | ごみ収集場 に出せないもの | 径が5cm以下になるように前処理して、上記の出し方を参考に「もえるごみ」で出してください。 |
| | 栓抜き | もえないごみ | |
| | 扇風機 | もえないごみ | |
| 洗面器 | もえないごみ | | |
| 造花 | もえないごみ | | |
| 双眼鏡 | もえないごみ | | |
| そ | ぞうきん | もえるごみ | 乾かしてから出してください。 |
| | 掃除機 | もえないごみ | |
| | 掃除機の紙パック | もえるごみ | |

引越し、植木の剪定などで一度に多量のごみを出される場合や、通常の収集日に収集できない材質・大きさのごみを出される場合は、有料臨時ごみ収集を申し込んでください。※有料臨時ごみ収集について…P15



| 50音 | 品目 | 分別区分 | | 出し方アドバイス ※左の分別区分に表示されている数字と照らして確認してください。 |
|----------------------|----------------------------------|-------------------|---------------|---|
| そ | そ う め ん の 木 箱 | もえるごみ | | |
| | そ う り (ゴ ム 製) | もえないごみ | | |
| | ソ ー ス の 容 器 (プ ラ ス チ ッ ク 製) | ①プラマーク | ⑧もえるごみ | ①プラマークがついているものは、水で軽くすすいで「プラマーク」の日にしてください。 ※プラマークの出し方について…P8 ②簡単な水洗いで汚れが落ちない場合は「もえるごみ」の日にしてください。 |
| | ソ ッ ク ス | もえるごみ | | |
| | 外 付 け ハ ー ド デ ィ ス ク | ①もえないごみ | ②拠点回収 | ①ごみ収集場所に出す場合は「もえないごみ」の日にしてください。 ②小型家電として拠点回収も行っています。 ※小型家電の拠点回収について…P14 ※①②どちらに出す場合も個人情報が含まれるデータは自己責任で削除してください。 |
| | ソ フ ァ | ①もえないごみ | ②有料臨時ごみ | ①2人掛けまでは「もえないごみ」の日に出すことができます。 ②3人掛け以上は有料臨時ごみ収集を申し込んでください。 ※有料臨時ごみ収集について…P15 |
| | ソ フ ァ ー ベ ッ ド | ①もえないごみ | ②有料臨時ごみ | ①ベッドの状態にしてシングルサイズの大きさまでは「もえないごみ」の日に出すことができます。出すときはベッドの状態にしてください。 ②それ以上の大きさのものは有料臨時ごみ収集を申し込んでください。※有料臨時ごみ収集について…P15 |
| | ソ フ ト ボ ー ル | もえないごみ | | |
| | そ り | もえないごみ | | |
| | そ ろ ぼ っ く 製 (プ ラ ス チ ッ ク 製) | もえないごみ | | |
| | そ ろ ぼ 製 (木 製) | もえるごみ | | |
| | た | 体 温 計 (ア ナ ロ グ) | ごみ収集場所に出せないもの | |
| 体 温 計 (デ ジ タ ル) | | ①もえないごみ | ②拠点回収 | ①ごみ収集場所に出す場合は「もえないごみ」の日にしてください。 ②小型家電として拠点回収も行っています。 ※小型家電の拠点回収について…P14 |
| 大 工 道 具 | | もえないごみ | | |
| 太 鼓 | | ①もえないごみ | ②有料臨時ごみ | ①収集車の投入口(110×50cm)に入るものに限り、袋に入らないごみは1回の収集につき1世帯1点までお願いいたします。 ②収集車の投入口に入らないサイズのもの、または一度に複数出したい場合は有料臨時ごみ収集を申し込んでください。 ※有料臨時ごみ収集について…P15 |
| 台 車 (ア ナ ロ グ) | | もえないごみ | | ごみと分かるように貼り紙をしてください。 |
| 体 重 計 (デ ジ タ ル) | | ①もえないごみ | ②拠点回収 | ①ごみ収集場所に出す場合は「もえないごみ」の日にしてください。電池は抜いてください。※電池の出し方について…P6 ②小型家電として拠点回収も行っています(回収箱の投入口に入るものに限り)。※小型家電の拠点回収について…P14 |
| ダ イ ニ ン グ テ ー ブ ル | | ①もえないごみ | ②有料臨時ごみ | ①天板の短い辺が110cm以下のものに限り、 ②天板の短い辺が110cmをこえるものや、一度に複数処分したい場合は、有料臨時ごみ収集を申し込んでください。 ※有料臨時ごみ収集について…P15 |
| タ イ プ ラ イ タ ー | | もえないごみ | | |
| タ イ ヤ | | ごみ収集場所に出せないもの | | 販売店や専門業者に相談してください。 |
| タ イ ヤ チ ェ ー ン | | もえないごみ | | 袋に入れてください。 |
| タ イ ル | | もえないごみ | | |
| ダイレクトメール等のちらし | | 古紙(古布)類 | | 新聞紙といっしょに「古紙回収」の日にしてください。 |
| ダ ウ ン ジャ ケ ッ ト | | 古紙(古布)類 | | |
| タ オ ル | | もえるごみ | | |
| タ オ ル ケ ッ ト | | もえるごみ | | |



ホリデー車検

0120 FreeDial 0120-185-600

611-0033 京都府宇治市大久保町田原67-3

早い! 納得! 安心!

30分対話型立会い車検です。

★早期予約割引有★

お気軽にお問い合わせください。



ホリデー車検

www.SeibuAuto.com

| 50音 | 品目 | 分別区分 | 出し方アドバイス ※左の分別区分に表示されている数字と照らして確認してください。 |
|-------|---------------------------|---|---|
| た | 高枝切りばさみ | もえないごみ | 危険のないように刃の部分を厚紙などで包んでください。 |
| | 竹 | もえるごみ | 長さ50cm、直径30cm程度の束にしてひもでくくって出してください。1回の収集で3束までをお願いします。 |
| | 竹馬 | もえないごみ | |
| | 竹ぼうき | もえないごみ | ごみと分かるように貼り紙をしてください。 |
| | たこ焼き器 | もえないごみ | |
| | 畳 | 有料臨時ごみ | ※有料臨時ごみ収集について…P15 |
| | 脱衣かご | もえないごみ | |
| | 卓球台 | 有料臨時ごみ | ※有料臨時ごみ収集について…P15 |
| | 卓球のラケット | もえないごみ | |
| | 脱臭剤の容器 (プラスチック製) | ブラマーク | 中身は取り除いてください。 ※ブラマークの出し方について…P8 |
| | タッパ | もえないごみ | ブラマークの対象品目ではありません。 |
| | 脱毛器 | もえないごみ | 電池は抜いてください。※電池の出し方について…P6 |
| | タバコの箱(紙製) | 古紙(古布)類 | 折りたたんで雑誌類といっしょに「古紙回収」の日に出してください。 |
| | タバコの箱の外装フィルム (プラスチック製) | ブラマーク | ※ブラマークの出し方について…P8 |
| | タバコの箱の中の銀紙 | もえないごみ | 金属でコーティングされているため、「もえないごみ」の日に出してください。 |
| | 足袋 | もえないごみ | |
| | ダブルベッド (マットレス) | 有料臨時ごみ | ※有料臨時ごみ収集について…P15 |
| | 卵の殻 | もえるごみ | |
| | 卵の紙パック (紙製) | 古紙(古布)類 | |
| | 卵のプラスチックパック (プラスチック製) | ブラマーク | ※ブラマークの出し方について…P8 |
| | 卵焼き器 (フライパン) | もえないごみ | |
| | たらい | もえないごみ | |
| | たわし | もえないごみ | |
| たんす | ①もえないごみ ②有料臨時ごみ | ①収集車の投入口(110×50cm)に入るものに限り、袋に入らないごみは1回の収集につき1世帯1点までをお願いします。 ②収集車の投入口に入らないサイズのもの、または一度に複数出した場合は有料臨時ごみ収集を申し込んでください。 ※有料臨時ごみ収集について…P15 | |
| 断熱材 | ごみ収集場に出せないもの | 建築廃材のため、専門業者に相談してください。 | |
| ダンベル | 有料臨時ごみ | ※有料臨時ごみ収集について…P15 | |
| ダンボール | 古紙(古布)類 | | |
| ち | チェーン | もえないごみ | 袋に入れてください。 |
| | チェーンソー | ごみ収集場に出せないもの | 販売店や専門業者に相談してください。 |
| | 地球儀 | もえないごみ | |
| | チャイム | もえないごみ | |
| | チャイルドシート | もえないごみ | |
| | 茶釜 | もえないごみ | |
| | 茶筒 (アルミ製・スチール製) | 缶 | ※缶の出し方について…P11 アルミ製・スチール製以外の金属製のものは「もえないごみ」の日に出してください。 |
| | 茶筒 (木製) | もえるごみ | |
| | 茶碗 (陶磁器製) | もえないごみ | 割れて飛び散らないように新聞紙などで包んで、表に「割れ物」と表示してください。 |

引越し、植木の剪定などで一度に多量のごみを出される場合や、通常の収集日に収集できない材質・大きさのごみを出される場合は、有料臨時ごみ収集を申し込んでください。 ※有料臨時ごみ収集について…P15



| 50音 | 品目 | 分別区分 | 出し方アドバイス ※左の分別区分に表示されている数字と照らして確認してください。 |
|------|------------------------|------------------------|---|
| ち | (プラスチック製) 茶スチック 碗 | もえないごみ | |
| | 中華なべ | もえないごみ | |
| | (在宅医療用で針を取りはずしたもの) 注射器 | もえるごみ | 針は必ず取りはずして医療機関へ返却してください。本体は衛生上の問題から「もえるごみ」の日に出してください。 |
| | (在宅医療用) 注射針 | ごみ収集場所に出せないもの | 医療機関へ返却してください。 |
| | 彫刻刀 | もえないごみ | 危険のないように刃の部分を厚紙などで包んでください。 |
| | ちょうつがい | もえないごみ | |
| | 調味料のびん | びん | 中をすすいでください。※びんの出し方について…P10 |
| | 調味料の容器 (プラスチック製) | ①プラマーク ②もえるごみ | ①プラマークがついているものは、水で軽くすすいで「プラマーク」の日に出してください。 ※プラマークの出し方について…P8 ②簡単な水洗いで汚れが落ちない場合は「もえるごみ」の日に出してください。 |
| | 調味料の容器 (ペットボトル) | ペットボトル | 中をすすいでください。 ※ペットボトルの出し方について…P10 |
| | (金属製・プラスチック製) 調理器 | もえないごみ | |
| | 貯金箱 | もえないごみ | |
| | チョコレートのアルミ箔 | もえないごみ | |
| | ちらし | 古紙(古布)類 | 新聞紙といっしょに「古紙回収」の日に出してください。 |
| | ちり紙 | もえるごみ | |
| ちりとり | もえないごみ | ごみと分かるように貼り紙をしてください。 | |
| つ | 杖 | もえないごみ | |
| | 使い捨てカイロ | もえないごみ | |
| | 使い捨てカイロの外袋 (プラスチック製) | プラマーク | ※プラマークの出し方について…P8 |
| | 使い捨てライター | ライター | 中身を使い切ってから、ライターだけを別袋に入れて、「もえないごみ」の日に出してください。 |
| | 机 | 種類に応じて各ページの項目を参照してください | 円卓…P24 学習机…P26 コーヒーテーブル…P33 こたつ…P33 座卓…P34 食卓…P37 ダイニングテーブル…P41 |
| | 漬物樽 | もえないごみ | |
| | 土・土砂 | ごみ収集場所に出せないもの | 専門業者に相談してください。もしくは、グリーンヒル三郷山へ自己搬入してください。 ※家庭から出るごみの自己搬入について…P16 |
| | つっぱり棒 | もえないごみ | |
| | 網(ロープ) | もえないごみ | 袋に入れてください。 |
| | 壺 | もえないごみ | 割れて飛び散らないように新聞紙などで包んで、表に「割れ物」と表示してください。 |
| | (プラスチック製) 積み木 | もえないごみ | |
| | (木製) 積み木 | もえるごみ | |
| | 爪切り | もえないごみ | |
| | 釣糸 | もえないごみ | |
| 釣竿 | もえないごみ | | |
| つるはし | もえないごみ | | |
| て | ティーバック | もえるごみ | よく水切りをしてください。 |
| | ティーバックの包み紙 | 古紙(古布)類 | 雑誌類といっしょに「古紙回収」の日に出してください。 |
| | ティーバックの外袋 (プラスチック製) | プラマーク | ※プラマークの出し方について…P8 |
| | D V D | もえないごみ | CD、MD、ブルーレイ、レコード、レーザーディスクも同様です。 |

株式会社 協栄開発

本社 〒611-0021 京都府宇治市宇治妙薬4番地の4
 TEL 0774-88-5661 FAX 0774-88-5694
 町内会・自治会の側溝を清掃します。



| 50音 | 品目 | 分別区分 | 出し方アドバイス ※左の分別区分に表示されている数字と照らして確認してください。 |
|---------------|--|----------------------------------|--|
| て | D V D プ レ ー ヤ ー | もえないごみ | |
| | 定 期 入 れ | もえないごみ | |
| | 低 周 波 治 療 器 (家 庭 用) | もえないごみ | |
| | テ ィ ッ シ ュ ベ ー パ ー | もえるごみ | |
| | テ ィ ッ シ ュ ベ ー パ ー の 外 袋 (プ ラ ス チ ッ ク 製) | プラマーク | ※プラマークの出し方について…P8 |
| | テ ィ ッ シ ュ ベ ー パ ー の 箱 (紙 製) | 古紙(古布)類 | 折りたたんで雑誌類といっしょに「古紙回収」の日に出してください。取り出し口のフィルムは「プラマーク」の日に出してください。 ※プラマークの出し方について…P8 |
| | テ ー プ (ビ ニ ー ル 製) | もえないごみ | 紙テープの場合は「もえるごみ」に出してください。 |
| | テ ー プ ル | 種類に応じて各ページの項目を参照してください | 円卓…P24 学習机…P26 コーヒーテーブル…P33 こたつ…P33 座卓…P34 食卓…P37 ダイニングテーブル…P41 |
| | テ ー プ ル ク ロ ス (ナ イ ロ ン 製 ・ 布 製) | もえないごみ | |
| | テ ー プ レ コ ー ダ ー | もえないごみ | |
| | 手 押 し 車 | もえないごみ | ごみと分かるように貼り紙をしてください。 |
| | 手 鏡 | もえないごみ | 割れて飛び散らないように新聞紙などで包んで、表に「割れ物」と表示してください。 |
| | 手 提 げ 金 庫 | もえないごみ | 手提げでない場合は「金庫(大型)」を参照してください。 金庫(大型)…P30 |
| | デ ジ タ ル カ メ ラ | ①もえないごみ ②拠点回収 | ①ごみ収集場に出す場合は「もえないごみ」の日に出してください。電池は抜いてください。※電池の出し方について…P6 ②小型家電として拠点回収も行っています。 ※小型家電の拠点回収について…P14 |
| | デ ス ク マ ッ ト | もえないごみ | |
| | 鉄 ア レ イ | もえないごみ | |
| | デ ッ キ ブ ラ シ | もえないごみ | ごみと分かるように貼り紙をしてください。 |
| | 鉄 筋 | ごみ収集場に出せないもの | 専門業者に相談してください。 |
| | 鉄 板 (パ ー ベ キ ュ ー 用) | もえないごみ | |
| | テ ニ ス ボ ー ル | もえないごみ | |
| | テ ニ ス の ラ ケ ッ ト | もえないごみ | |
| | (革 製 ・ 毛 糸 製) | もえるごみ | |
| | (手 ゴ ム 袋 製) | もえないごみ | |
| | テ レ ビ (ブラ ウ ン 管 ・ 液 晶 ・ プ ラ ズ マ) | 家電リサイクル | 家電リサイクル法対象品のため、ごみ収集場所には出さないでください。 ※家電リサイクルについて…P17 |
| | テ レ ビ 台 | ①もえないごみ ②有料臨時ごみ | ①収集車の投入口(110×50cm)に入るものに限り。袋に入らないごみは1回の収集につき1世帯1点までお願いします。 ②収集車の投入口に入らないサイズのもの、または一度に複数出した場合は有料臨時ごみ収集を申し込んでください。 ※有料臨時ごみ収集について…P15 |
| | テ レ ビ デ オ | 家電リサイクル | 家電リサイクル法対象品のため、ごみ収集場所には出さないでください。 ※家電リサイクルについて…P17 |
| | テ レ ビ の ア ン テ ナ | もえないごみ | |
| | テ レ ホ ン カ ー ド | もえないごみ | |
| 電 気 あ ん か | もえないごみ | | |
| 電 気 カ ー ペ ッ ト | もえないごみ | 丸めてひもでくくってください。1回の収集で2枚までお願いします。 | |
| 電 気 蚊 取 り | もえないごみ | 電池は抜いてください。※電池の出し方について…P6 | |
| 電 気 ケ ト ル | もえないごみ | | |

株式会社 協栄開発

本社 〒611-0021 京都府宇治市宇治妙楽4番地の4
TEL 0774-88-5661 FAX 0774-88-5694

店舗・事業者から出る廃棄物、引越しゴミなど回収します。ご相談ください。

| 50音 | 品目 | 分別区分 | 出し方アドバイス ※左の分別区分に表示されている数字と照らして確認してください。 |
|-----|--------------------------|-----------------|--|
| | 電気スタンド | もえないごみ | |
| | 電気ストーブ | もえないごみ | |
| | 電気ドリル | ①もえないごみ ②拠点回収 | ①ごみ収集場所に出す場合は「もえないごみ」の日に出してください。 ②小型家電として拠点回収も行っています(回収箱の投入口に入るものに限り)。*小型家電の拠点回収について…P14 |
| | 電気ポット | もえないごみ | |
| | 電気毛布 | もえないごみ | 1回の収集で2枚まででお願いします。 |
| | 電球 | もえないごみ | 危険のないように厚紙で包み、「割れ物」と表示してください。 |
| | 電子オルガン | ①もえないごみ ②有料臨時ごみ | ①鍵盤が1段のものは「もえないごみ」の日に出してください。 ②鍵盤が2段以上のものは有料臨時ごみ収集を申し込んでください。*有料臨時ごみ収集について…P15 |
| | 電子健康器具類 (電子血圧計・体脂肪計等) | ①もえないごみ ②拠点回収 | ①ごみ収集場所に出す場合は「もえないごみ」の日に出してください。電池は抜いてください。*電池の出し方について…P6 ②小型家電として拠点回収も行っています。 *小型家電の拠点回収について…P14 |
| | 電子辞書 | ①もえないごみ ②拠点回収 | ①ごみ収集場所に出す場合は「もえないごみ」の日に出してください。電池は抜いてください。*電池の出し方について…P6 ②小型家電として拠点回収も行っています。 *小型家電の拠点回収について…P14 |
| | 電子ジャー | もえないごみ | |
| | 電磁調理器 | もえないごみ | |
| | 電子手帳 | ①もえないごみ ②拠点回収 | ①ごみ収集場所に出す場合は「もえないごみ」の日に出してください。電池は抜いてください。*電池の出し方について…P6 ②小型家電として拠点回収も行っています。 *小型家電の拠点回収について…P14 *①②どちらに出す場合も個人情報が含まれるデータは自己責任で削除してください。 |
| て | 電子ピアノ | ①もえないごみ ②有料臨時ごみ | ①足の部分と本体が分割できるものは週を分けて出してください。収集車の投入口(110×50cm)に入るものに限り。*収集車の投入口に入らないサイズのもの、または一度に複数出したい場合は有料臨時ごみ収集を申し込んでください。 *有料臨時ごみ収集について…P15 |
| | 電子レンジ | もえないごみ | 昭和50年前後までに製造されたものは、メーカーにPCBなどの有毒物質が含まれているかを確認し、含まれている場合は、メーカーに除去してもらってから、「もえないごみ」の日に出してください。 |
| | 天体望遠鏡 | もえないごみ | |
| | 電卓 | ①もえないごみ ②拠点回収 | ①ごみ収集場所に出す場合は「もえないごみ」の日に出してください。電池は抜いてください。*電池の出し方について…P6 ②小型家電として拠点回収も行っています。 *小型家電の拠点回収について…P14 |
| | 電池 (乾電池・ボタン型電池) | 乾電池 | 乾電池だけを別袋に入れて、それだけを「もえるごみ」の日に出してください。充電電池は販売店や家電量販店等のリサイクルBOXへお持ち込みください。*ボタン型電池の出し方については…P19 |
| | (電池式) 充電式 | ごみ収集場所に出せないもの | 家電量販店等のリサイクルBOXへお持ち込みください。 |
| | 点滴チューブ・バック (在宅医療用) | もえるごみ | 針は必ず取りはずして医療機関に返却してください。 本体は衛生上の問題から「もえるごみ」の日に出してください。 |
| | テント | もえないごみ | |
| | 電動車椅子 | ごみ収集場所に出せないもの | バッテリー・モーターが処理できないため、販売店に相談してください。 |
| | 電動自転車 (自転車本体のみ) | もえないごみ | 必ずバッテリーをはずし、自転車本体にごみと分かるように貼り紙をしてください。はずしたバッテリーの処理は販売店に相談してください。 |
| | 電動ドライバー | ①もえないごみ ②拠点回収 | ①ごみ収集場所に出す場合は「もえないごみ」の日に出してください。 ②小型家電として拠点回収も行っています。 *小型家電の拠点回収について…P14 |
| | 電動歯ブラシ | ①もえないごみ ②拠点回収 | ①ごみ収集場所に出す場合は「もえないごみ」の日に出してください。 ②小型家電として拠点回収も行っています。 *小型家電の拠点回収について…P14 |



| 50音 | 品目 | 分別区分 | | 出し方アドバイス ※左の分別区分に表示されている数字と照らして確認してください。 |
|-----|-------------------------|--------------|---------|---|
| て | てんぷら油 | ①もえるごみ | ②拠点回収 | ①紙や布にしみ込ませるか、凝固剤で固めてから「もえるごみ」の日にしてください。 ②拠点回収も行っていきます。 ※てんぷら油の拠点回収について…P13 |
| | てんぷら油の缶 | 缶 | | 中をすすいでください。※缶の出し方について…P11 |
| | てんぷら油の容器 (プラスチック製) | ①プラマーク | ②もえるごみ | ①プラマークがついているものは、水で軽くすすいで「プラマーク」の日にしてください。 ※プラマークの出し方について…P8 ②簡単な水洗いで汚れが落ちない場合は「もえるごみ」の日にしてください。 |
| | てんぷらなべ | もえないごみ | | |
| | 電話機 | ①もえないごみ | ②拠点回収 | ①ごみ収集場に出す場合は「もえないごみ」の日にしてください。 ②小型家電として拠点回収も行っていきます。 ※小型家電の拠点回収について…P14 |
| | 電話台 | もえないごみ | | |
| | 電話帳 | 古紙(古布)類 | | |
| | 砥石 | もえないごみ | | |
| | トイレトーパーの芯(紙製) | 古紙(古布)類 | | 折りたんで雑誌類といっしょに「古紙回収」の日にしてください。硬い厚紙製の場合はそのまま出してください。 |
| | トイレトーパーの外袋 (プラスチック製) | プラマーク | | ※プラマークの出し方について…P8 |
| と | トイレの便座 | もえないごみ | | |
| | トイレブラシ | もえないごみ | | |
| | 投影機 | もえないごみ | | |
| | 陶磁器 | もえないごみ | | 割れて飛び散らないように新聞紙などで包んで、表に「割れ物」と表示してください。 |
| | 藤製品 | もえないごみ | | |
| | 透析用チューブ・バック (在宅医療用) | もえるごみ | | 針は必ず取りはずして医療機関に返却してください。 本体は衛生上の問題から「もえるごみ」の日にしてください。 |
| | 豆腐の容器 (プラスチック製) | ①プラマーク | ②もえるごみ | ①プラマークがついているものは、水で軽くすすいで「プラマーク」の日にしてください。 ※プラマークの出し方について…P8 ②簡単な水洗いで汚れが落ちない場合は「もえるごみ」の日にしてください。 |
| | 灯油 | ごみ収集場に出せないもの | | 販売店に相談してください。 |
| | 灯油のポリタンク | もえないごみ | | 中身を使い切ってから、ふたをはずした状態で「もえないごみ」の日にしてください。ごみと分かるように貼り紙をしてください。 |
| | 灯油ポンプ | もえないごみ | | 電池式の場合は電池を抜いてください。 ※電池の出し方について…P6 |
| | トースター | もえないごみ | | |
| | 時計(アナログ) | もえないごみ | | |
| | 時計(デジタル) | ①もえないごみ | ②拠点回収 | ①ごみ収集場に出す場合は「もえないごみ」の日にしてください。電池は抜いてください。※電池の出し方について…P6 ②小型家電として拠点回収も行っていきます。 ※小型家電の拠点回収について…P14 |
| | 戸棚 | ①もえないごみ | ②有料臨時ごみ | ①収集車の投入口(110×50cm)に入るものに限りです。ガラス部分があれば、割れて飛び散らないようにダンボールを当てたり、ガムテープを貼ってください。袋に入らないごみは1回の収集につき1世帯1点までお願いします。 ②収集車の投入口に入らないサイズのもの、または一度に複数出した場合は有料臨時ごみ収集を申し込んでください。 ※有料臨時ごみ収集について…P15 |
| | トタン板 | もえないごみ | | 2m×1m以内の大きさに切って、丸めてひもでくくってください。1回の収集で2枚までお願いします。 |
| | 土なべ | もえないごみ | | |
| | ドライバー | もえないごみ | | |

※マイカー点検キャンペーン実施中!

それいいね! 安全シェアするマイカー点検

黄色の看板のお店にお問い合わせください!

黄色の看板のお店

宇治地区自動車整備協議会

問 一般社団法人京都府自動車整備振興会
075-661-2211

※毎年9月、10月の2ヶ月間、自動車ユーザーの自動車に対する自主的な安全意識の醸成を図り、自動車の適切な点検・整備の実施促進を通じて自動車の事故防止等に資するため、様々なイベントや広報活動を実施する予定です。

| 50音 | 品目 | 分別区分 | 出し方アドバイス ※左の分別区分に表示されている数字と照らして確認してください。 |
|---------|-------------------------------------|---|--|
| と | ド ラ イ ヤ ー | ①もえないごみ ②拠点回収 | ①ごみ収集場所に出す場合は「もえないごみ」の日に出してください。 ②小型家電として拠点回収も行っています。 ※小型家電の拠点回収について…P14 |
| | ド ラ ム 缶 | ごみ収集場所に出せないもの | 販売店や専門業者に相談してください。 |
| | ド ラ ム リ ー ル コ ー ド | もえないごみ | |
| | ト ラ ン ク | もえないごみ | |
| | ト ラ ン シ ー バ ー | もえないごみ | 電池は抜いてください。※電池の出し方について…P6 |
| | (ト ラ ン プ 紙 製) | ①古紙(古布)類 ③もえないごみ | ①基本は雑誌類といっしょに「古紙回収」の日に出してください。 ②表面がコーティングされているものは、「もえないごみ」の日に出してください。 |
| | (ト ラ ン プ プ ラ ス チ ッ ク 製) | もえないごみ | |
| | ト ラ ン ベ ッ ト | もえないごみ | |
| | 鳥 か ご | もえないごみ | |
| | 塗 料 | もえるごみ | 液体は収集できません。紙や布などにしみ込ませて、「もえるごみ」の日に出してください。 |
| | 塗 料 缶 ・ び ん | もえないごみ | 中身は必ず使い切ってください。食べ物・飲み物以外が入っていた缶やびんは、リサイクルに適さないため「もえないごみ」の日に出してください。 |
| | ド リ ン ク 剤 の び ん | び ん | 中をすすいでください。※びんの出し方について…P10 |
| | (発 泡 ス レ ー ム) | ①プラマーク ②もえるごみ | ①プラマークがついているものは、水で軽くすすいで「プラマーク」の日に出してください。 ※プラマークの出し方について…P8 ②簡単な水洗いで汚れが落ちない場合は「もえるごみ」の日に出してください。 |
| | ト (プ ラ ス チ ッ ク 製) 盆 | もえないごみ | |
| | ト (レ ー 木 製) 盆 | もえるごみ | |
| | ト レ ー ニ ン グ ペ ン チ | もえないごみ | |
| | ド レ ッ サ ー (鏡 台) | ①もえないごみ ②有料臨時ごみ | ①収集車の投入口(110×50cm)に入るものに限り。鏡の部分が割れて飛び散らないように、ダンボールを当てたりガムテープを貼ってください。袋に入らないごみは1回の収集につき1世帯1点までをお願いします。 ②収集車の投入口に入らないサイズのもの、または一度に複数出したい場合は有料臨時ごみ収集を申し込んでください。 ※有料臨時ごみ収集について…P15 |
| | ド レ ッ シ ン グ の び ん | び ん | 中をすすいでください。※びんの出し方について…P10 |
| | ド (レ ッ シ ン グ の 器 皿 プ ラ ス チ ッ ク 製) | ①プラマーク ②もえるごみ | ①プラマークがついているものは、水で軽くすすいで「プラマーク」の日に出してください。 ※プラマークの出し方について…P8 ②簡単な水洗いで汚れが落ちない場合は「もえるごみ」の日に出してください。 |
| | ト ロ フ ィ ー | もえないごみ | |
| と ん か ち | もえないごみ | | |
| ト ン グ | もえないごみ | | |
| ど ん ぶ り | もえないごみ | 割れて飛び散らないように新聞紙などで包んで、表に「割れ物」と表示してください。 | |
| な | ナ イ フ | もえないごみ | 危険のないように刃の部分を厚紙などで包んでください。 |
| | ナ イ ロ ン 製 の 服 | 古紙(古布)類 | |
| | ナ (商 品 と し て 購 入 し た も の) | もえないごみ | プラスチック製であっても、商品そのものはプラマークの対象品目ではありません。 |
| | 苗 (プ ラ ス チ ッ ク 製) | ①プラマーク ②もえるごみ | ①プラマークがついているものは、水で軽くすすいで「プラマーク」の日に出してください。 ※プラマークの出し方について…P8 ②簡単な水洗いで汚れが落ちない場合は「もえるごみ」の日に出してください。 |
| | 長 靴 | もえないごみ | |



京都府知事登録旅行業 第3種269号

株式会社 新京阪観光社

お電話でのお問い合わせは下記まで

0774-22-4728

「旅」の楽しさを演出

宇治市宇治妙楽178の9

新京阪観光社

検索



あなたのための、心に残る思い出づくりの「旅」、とっておきの記憶日の「旅」、未来を照らす旅へ、夢を今とる旅の「旅」。

| 50音 | 品目 | 分別区分 | | 出し方アドバイス ※左の分別区分に表示されている数字と照らして確認してください。 |
|-----|-------------------------|------------------|---------|---|
| な | 納豆の容器 (プラスチック製) | ①プラマーク | ②もえるごみ | ①プラマークがついているものは、水で軽くすすいで「プラマーク」の日に出してください。 ※プラマークの出し方について…P8 ②簡単な水洗いで汚れが落ちない場合は「もえるごみ」で出してください。 |
| | なべ | もえないごみ | | |
| | なべしき (布製・木製) | もえるごみ | | |
| | なべしき (布製・木製以外) | もえないごみ | | |
| | なべつかみ (布製) | もえるごみ | | |
| | なべつかみ (布製以外) | もえないごみ | | |
| | なべやきうどんのアルミ箔なべ | もえないごみ | | |
| | 生ごみ | もえるごみ | | よく水切りをしてください。 |
| | 生ごみ処理機 | もえないごみ | | |
| | 波板 | もえないごみ | | 2m×1m以内の大きさに切って、丸めてひもでくくってください。1回の収集で2枚までをお願いします。 |
| 縄跳び | もえないごみ | | | |
| に | ニカド電池 (充電式電池) | ごみ収集場 に出せないもの | | ニッケル・カドミウム蓄電池の略です。家電量販店等のリサイクルBOXへお持ち込みください。 |
| | ニスのびん | もえないごみ | | 中身は必ず使い切ってください。食べ物・飲み物以外が入っていたびんは、リサイクルに適さないため「もえないごみ」の日に出してください。 |
| | 荷造りひも (紙製・布製) | もえるごみ | | |
| | 荷造りひも (ビニール製) | もえないごみ | | |
| | ニットの衣類 | 古紙(古布)類 | | |
| | ニットパー | もえないごみ | | |
| | 乳酸菌飲料の容器 (プラスチック製) | ①プラマーク | ②もえるごみ | ①プラマークがついているものは、水で軽くすすいで「プラマーク」の日に出してください。 ※プラマークの出し方について…P8 ②簡単な水洗いで汚れが落ちない場合は「もえるごみ」の日に出してください。 |
| | 入浴剤の缶 | もえないごみ | | 中身は必ず使い切ってください。食べ物・飲み物以外のもが入っていた缶は、リサイクルに適さないため「もえないごみ」の日に出してください。 |
| | 庭草 | ①もえるごみ | ②有料臨時ごみ | ①1回の収集で3袋までをお願いします。 ②それより多い場合は有料臨時ごみ収集を申し込んでください。 ※有料臨時ごみ収集について…P15 |
| | 人形 | もえないごみ | | |
| ぬ | 人形ケース | もえないごみ | | 割れて飛び散らないようにダンボールを当てたり、ガムテープを貼ってください。 |
| | ぬいぐるみ | もえないごみ | | |
| | 縫い針 | もえないごみ | | 危険のないようにガムテープなどで巻いてください。 |
| | ぬか | もえるごみ | | よく水切りをしてください。 |
| | 塗り薬のチューブ (金属製) | もえないごみ | | |
| | 塗り薬のチューブ (プラスチック製) | ①プラマーク | ②もえるごみ | ①プラマークがついているものは、水で軽くすすいで「プラマーク」の日に出してください。 ※プラマークの出し方について…P8 ②簡単な水洗いで汚れが落ちない場合は「もえるごみ」の日に出してください。 |
| | ぬれティッシュの容器 (プラスチック製) | プラマーク | | ※プラマークの出し方について…P8 |
| | ネイル(つけ爪) | もえないごみ | | |
| | ネクタイ | もえるごみ | | |
| | ねこ砂 | ①もえるごみ | ②もえないごみ | ①「可燃性」の表示がある場合は「もえるごみ」の日に出してください。 ②「不燃性」の表示がある場合は「もえないごみ」の日に出してください。 |

引越し、植木の剪定などで一度に多量のごみを出される場合や、通常の収集日に収集できない材質・大きさのごみを出される場合は、有料臨時ごみ収集を申し込んでください。※有料臨時ごみ収集について…P15



| 50音 | 品目 | 分別区分 | 出し方アドバイス ※左の分別区分に表示されている数字と照らして確認してください。 |
|---------------------|------------------------------|---|--|
| ね | ネジ・ナット・ボルト | もえないごみ | |
| | ネズミ捕り | もえないごみ | |
| | ネット (果物・野菜収納用でプラスチック製のもの) | プラマーク | ※プラマークの出し方について…P8 |
| | 寝袋 | もえないごみ | |
| | 寝間着 | 古紙(古布)類 | |
| | 粘着テープ | もえないごみ | |
| の | 粘土 | もえないごみ | 紙粘土は「もえるごみ」の日に出してください。 |
| | 農機具 | ごみ収集場に出せないもの | 販売店に相談してください。 |
| | 農業用ビニール、ビニールハウス | ごみ収集場に出せないもの | 販売店に相談してください。 |
| | 農薬 | ごみ収集場に出せないもの | 販売店に相談してください。※詳しくは…P4 |
| | ノート | 古紙(古布)類 | |
| | ノートパソコン | ①ごみ収集場に出せないもの ②拠点回収 | ①メーカーに引き取りを依頼してください。 ※パソコンの処分について…P18 ②小型家電として拠点回収も行っています(回収箱の投入口に入るものに限ります)。※小型家電の拠点回収について…P14 ※①②どちらに出す場合も個人情報が含まれるデータは自己責任で削除してください。 |
| | のこぎり | もえないごみ | 危険のないように刃の部分を厚紙などで包んでください。 |
| | のみ | もえないごみ | 危険のないように刃の部分を厚紙などで包んでください。 |
| | 飲み薬のびん | びん | 中をすすいでください。※びんの出し方について…P10 |
| | 飲み薬の容器 (プラスチック製) | ①プラマーク ②もえるごみ | ①プラマークがついているものは、水で軽くすすいで「プラマーク」の日に出してください。 ※プラマークの出し方について…P8 ②簡単な水洗いで汚れが落ちない場合は「もえるごみ」の日に出してください。 |
| | 海苔の缶 | 缶 | ※缶の出し方について…P11 |
| 海苔の外装袋 (プラスチック製) | ①プラマーク ②もえるごみ | ①プラマークがついているものは、水で軽くすすいで「プラマーク」の日に出してください。 ※プラマークの出し方について…P8 ②簡単な水洗いで汚れが落ちない場合は「もえるごみ」の日に出してください。 | |
| 海苔のびん | びん | 中をすすいでください。※びんの出し方について…P10 | |
| 海苔の容器 (プラスチック製) | ①プラマーク ②もえるごみ | ①プラマークがついているものは、水で軽くすすいで「プラマーク」の日に出してください。 ※プラマークの出し方について…P8 ②簡単な水洗いで汚れが落ちない場合は「もえるごみ」の日に出してください。 | |
| 糊の容器 (プラスチック製) | ①プラマーク ②もえるごみ | ①プラマークがついているものは、水で軽くすすいで「プラマーク」の日に出してください。 ※プラマークの出し方について…P8 ②簡単な水洗いで汚れが落ちない場合は「もえるごみ」の日に出してください。 | |
| のれん | もえるごみ | | |
| は | ハードディスク | ①もえないごみ ②拠点回収 | ①ごみ収集場に出す場合は「もえないごみ」の日に出してください。 ②小型家電として拠点回収も行っています。 ※小型家電の拠点回収について…P14 ※①②どちらに出す場合も個人情報が含まれるデータは自己責任で削除してください。 |
| | バベキューコンロ | もえないごみ | |
| | バベキューの網 | もえないごみ | |
| | バベル | 有料臨時ごみ | ※有料臨時ごみ収集について…P15 |
| | ハモニカ | もえないごみ | |
| パール | もえないごみ | | |



庭園 緑化工事 設計 施工管理

きんきグリーン(株)

〒611-0022 宇治市白川植田20-2
TEL. (0774)23-8714 FAX. (0774)24-8743
E-mail: kinki-green@nifty.com



| 50音 | 品目 | 分別区分 | 出し方アドバイス ※左の分別区分に表示されている数字と照らして確認してください。 |
|-----|---------------------|-----------------|--|
| | 灰 | もえないごみ | 水で湿らせてから、丈夫な袋(透明または白色の半透明で、中身が見える袋)に入れてください。 |
| | バイオリン | もえないごみ | |
| | バイオリンケース | もえないごみ | |
| | バイク | ごみ収集場に出せないもの | 販売店や専門業者に相談してください。 |
| | 灰皿 | もえないごみ | |
| | 鹿食油(植物性) | ①もえるごみ ②拠点回収 | ①紙や布にしみ込ませるか、凝固剤で固めて「もえるごみ」の日に出してください。 ②拠点回収も行っています。 ※てんぷら油の拠点回収について…P13 |
| | 鹿食油(動物性) | もえるごみ | 紙や布にしみ込ませるか、凝固剤で固めて「もえるごみ」の日に出してください。 |
| | パイプ | もえないごみ | 2m以下に切ってから、束ねてひもでくくってください。 |
| | パイプ椅子 | もえないごみ | |
| | パイプベッド | もえないごみ | 分解して、ひもでくくってまとめてください。 |
| | 鹿油(車のエンジンオイル等) | ごみ収集場に出せないもの | 販売店や専門業者に相談してください。 |
| | パイプダー | もえないごみ | |
| | パウンサー(ベビーカー) | もえないごみ | |
| | はがき | もえるごみ | 防犯上、細かく切って「もえるごみ」の日に出してください。未使用のものは「古紙回収」の日に出してください。 |
| | はかり(アナログ) | もえないごみ | |
| | はかり(デジタル) | ①もえないごみ ②拠点回収 | ①ごみ収集場に出す場合は「もえないごみ」の日に出してください。電池は抜いてください。※電池の出し方について…P6 ②小型家電として拠点回収も行っています。 ※小型家電の拠点回収について…P14 |
| は | はくせい | もえないごみ | |
| | 白熱電球 | もえないごみ | 割れて飛び散らないように新聞紙などで包んで、表に「割れ物」と表示してください。 |
| | はけ | もえないごみ | |
| | バケツ | もえないごみ | ごみと分かるように貼り紙をしてください。 |
| | 箱(紙製) | 古紙(古布)類 | 折りたたんで雑誌類といっしょに「古紙回収」の日に出してください。 |
| | 羽子板 | もえないごみ | |
| | はさみ | もえないごみ | 危険のないように刃の部分を厚紙などで包んでください。 |
| | (竹製・木製) | もえるごみ | |
| | (プラスチック製) | もえないごみ | |
| | (ガラス製・陶磁器製) | もえないごみ | |
| | (木製) | もえるごみ | |
| | はしご | ①もえないごみ ②有料臨時ごみ | ①長さ2m以下のものに限りです。 ②長さ2mを超えるものは有料臨時ごみ収集を申し込んでください。※有料臨時ごみ収集について…P15 |
| | (金属製・プラスチック製) | もえないごみ | |
| | (木製) | もえるごみ | |
| | バスケット | もえないごみ | |
| | バスケットボール | もえないごみ | 空気は抜いてください。 |
| | バスポンプ (風呂水吸い上げ用) | ①もえないごみ ②拠点回収 | ①ごみ収集場に出す場合は「もえないごみ」の日に出してください。 ②小型家電として拠点回収も行っています。 ※小型家電の拠点回収について…P14 |



SEIBU 西部オート

株式会社

611-0033
京都府宇治市大久保町田原67-3 TEL:(0774)44-7562 FAX:(0774)43-4762

お客様が安心して、
快適なカーライフをお過ごしていただけるよう
西部オートは応援しています。

| 50音 | 品目 | 分別区分 | 出し方アドバイス ※左の分別区分に表示されている数字と照らして確認してください。 | |
|-----|---------------------------|-------------------|---|--|
| は | (バズル) (紙製) | もえるごみ | | |
| | (プラスチック製) | もえないごみ | | |
| | パソコン | ①ごみ収集場 に出せないもの | ②拠点回収 | ①メーカーに引き取りを依頼してください。 ※パソコンの処分について…P18 ②小型家電として拠点回収も行っています(回収箱の投入口に入るものに限ります)。※小型家電の拠点回収について…P14 ※①②どちらに出す場合も個人情報が含まれるデータは自己責任で削除してください。 |
| | パソコンモニター | ①ごみ収集場 に出せないもの | ②拠点回収 | ①メーカーに引き取りを依頼してください。 ※パソコンの処分について…P18 ②小型家電として拠点回収も行っています(回収箱の投入口に入るものに限ります)。※小型家電の拠点回収について…P14 |
| | パソコンラック | ①もえないごみ | ②有料臨時ごみ | ①収集車の投入口(110×50cm)に入るものに限ります。袋に入らないごみは1回の収集につき1世帯1点までをお願いします。 ②収集車の投入口に入らないサイズのもの、または一度に複数出した場合は有料臨時ごみ収集を申し込んでください。 ※有料臨時ごみ収集について…P15 |
| | バター・マーガリンの容器 (プラスチック製) | ①ブラマーク | ②もえるごみ | ①ブラマークがついているものは、水で軽くすすいで「ブラマーク」の日にしてください。 ※ブラマークの出し方について…P8 ②簡単な水洗いで汚れが落ちない場合は「もえるごみ」の日にしてください。 |
| | 鉢 | もえないごみ | | |
| | キッチン用台 | ①もえないごみ | ②有料臨時ごみ | ①収集車の投入口(110×50cm)に入るものに限ります。袋に入らないごみは1回の収集につき1世帯1点までをお願いします。 ②収集車の投入口に入らないサイズのもの、または一度に複数出した場合は有料臨時ごみ収集を申し込んでください。 ※有料臨時ごみ収集について…P15 |
| | 発煙筒 | ごみ収集場 に出せないもの | | 販売店や専門業者に相談してください。 |
| | バッテリーグリーン | もえないごみ | | |
| | バッテリー | ごみ収集場 に出せないもの | | 販売店や専門業者に相談してください。 |
| | 発電機 | ごみ収集場 に出せないもの | | 販売店や専門業者に相談してください。 |
| | バッテリー | もえないごみ | | |
| | 葉っぱ | ①もえるごみ | ②有料臨時ごみ | ①1回の収集で3袋までをお願いします。 ②それより多い場合は有料臨時ごみ収集を申し込んでください。 ※有料臨時ごみ収集について…P15 |
| | 発泡スチロール (商品の梱包用) | ブラマーク | | ※ブラマークの出し方について…P8 |
| | 発泡トレイ | ①ブラマーク | ②もえるごみ | ①ブラマークがついているものは、水で軽くすすいで「ブラマーク」の日にしてください。 ※ブラマークの出し方について…P8 ②簡単な水洗いで汚れが落ちない場合は「もえるごみ」の日にしてください。 |
| | バドミントンのシャトル | もえないごみ | | |
| | バドミントンのラケット | もえないごみ | | |
| | 花 | もえるごみ | | 1回の収集で3袋までをお願いします。 |
| | 花火 | もえるごみ | | 1日程度水につけて、「もえるごみ」の日にしてください。 |
| | パネルヒーター | もえないごみ | | |
| | 歯ブラシ | もえないごみ | | |
| | (歯電動ラ式) | ①もえないごみ | ②拠点回収 | ①ごみ収集場に出す場合は「もえないごみ」の日にしてください。 ②小型家電として拠点回収も行っています。 ※小型家電の拠点回収について…P14 |
| | 歯ブラシの包装 (プラスチック製) | ブラマーク | | ※ブラマークの出し方について…P8 |
| | 歯ブラシの包装台紙 | 古紙(古布)類 | | 雑誌類といっしょに「古紙回収」の日にしてください。 |



**SEIBU
AUTO**



ホリデー車検

0120 FreeDial **0120-185-600**

611-0033 京都府宇治市大久保町田原67-3

早い! 納得! 安心!

30分対話型立会い車検です。

★早期予約割引有★

お気軽にお問い合わせください。

www.SeibuAuto.com



HOLIDAY SHAKEN FRANCHISE CAR

ホリデー車検

| 50音 | 品目 | 分別区分 | | 出し方アドバイス ※左の分別区分に表示されている数字と照らして確認してください。 |
|--------|---|---------|---------------------------|---|
| は | 歯みがき粉のチューブ容器 (プラスチック製) | ①プラマーク | ②もえるごみ | ①プラマークがついているものは、水で軽くすすいで「プラマーク」の日にしてください。 ※プラマークの出し方について…P8 ②簡単な水洗いで汚れが落ちない場合は「もえるごみ」の日にしてください。 |
| | パラソル | もえないごみ | | |
| | パラソルハンガー (タコ足ハンガー) | もえないごみ | | |
| | パラポラアンテナ | もえないごみ | | |
| | パラ | もえないごみ | | プラマークの対象品目ではありません。 |
| | 針金 | もえないごみ | | |
| | パ (電 リ 動 カ 式 ン) | ①もえないごみ | ②拠点回収 | ①ごみ収集場に出す場合は「もえないごみ」の日にしてください。 ②小型家電として拠点回収も行っています。 ※小型家電の拠点回収について…P14 |
| | ハロゲンヒーター | もえないごみ | | |
| | パ (ラ ス チ ッ ク 製) | プラマーク | | ※プラマークの出し方について…P8 |
| | パ (ラ ス チ ッ ク 製) | プラマーク | | ※プラマークの出し方について…P8 |
| | ハンガー | もえないごみ | | |
| | ハンカチ | もえるごみ | | |
| | 飯ごう | もえないごみ | | |
| | 半紙 | もえるごみ | | 未使用のものは「古紙回収」の日にしてください。 |
| | 絆創膏 | もえるごみ | | |
| | はんだごて | もえないごみ | | |
| | パンチ(穴あけ用) | もえないごみ | | |
| | はんてん | 古紙(古布)類 | | |
| | ハンドクリーナー | もえないごみ | | |
| | ハンドバッグ | もえないごみ | | |
| パンフレット | 古紙(古布)類 | | 雑誌類といっしょに「古紙回収」の日にしてください。 | |
| ハンマー | もえないごみ | | | |
| パン焼き器 | もえないごみ | | | |
| ピアノ | ごみ収集場に出せないもの | | 販売店や専門業者に相談してください。 | |
| ひ | (ビ 電 子 ノ 式) | ①もえないごみ | ②有料臨時ごみ | ①足の部分と本体が分割できるものは週を分けて出してください。収集車の投入口(110×50cm)に入るものに限ります。 ②収集車の投入口に入らないサイズのもの、または一度に複数出したい場合は有料臨時ごみ収集を申し込んでください。 ※有料臨時ごみ収集について…P15 |
| | P H S (携帯電話) | ①もえないごみ | ②拠点回収 | ①ごみ収集場に出す場合は「もえないごみ」の日にしてください。 ②小型家電として拠点回収も行っています。 ※小型家電の拠点回収について…P14 ※①②どちらに出す場合も個人情報が含まれるデータは自己責任で削除してください。 |
| | PCケース(パソコン用) | もえないごみ | | |
| | ビーズクッション | もえないごみ | | |
| | ビーズ | もえないごみ | | |
| | ビーチサンダル | もえないごみ | | |
| | ビーチパラソル | もえないごみ | | |
| | ビーチボール | もえないごみ | | 空気が抜いてください。 |

株式会社 協栄開発

本社 〒611-0021 京都府宇治市宇治妙薬4番地の4
TEL 0774-88-5661 FAX 0774-88-5694

店舗・事業者から出る廃棄物、引越しゴミなど回収します。ご相談ください。



| 50音 | 品目 | 分別区分 | 出し方アドバイス ※左の分別区分に表示されている数字と照らして確認してください。 |
|-----------|--------------------|---|---|
| ひ | ビート板 | もえないごみ | |
| | ビラー | もえないごみ | 危険のないようにガムテープなどで包んでください。 |
| | ビールびん | びん | 中をすすいでください。※びんの出し方について…P10 |
| | ビールびんのケース | もえないごみ | できるだけ販売店での引き取りをお願いします。 |
| | ビールびんの製ふた (金属製) | もえないごみ | |
| | 日傘 | もえないごみ | |
| | ひげ剃り | もえないごみ | 危険のないようにガムテープなどで包んでください。 |
| | (ひげ剃り式電動) | ①もえないごみ ②拠点回収 | ①ごみ収集場所に出す場合は「もえないごみ」の日に出してください。 ②小型家電として拠点回収も行っています(回収箱の投入口に入るものに限ります)。*小型家電の拠点回収について…P14 |
| | ひざ掛け | もえるごみ | |
| | ビデオカメラ | ①もえないごみ ②拠点回収 | ①ごみ収集場所に出す場合は「もえないごみ」の日に出してください。 ②小型家電として拠点回収も行っています。 *小型家電の拠点回収について…P14 |
| | ビデオテープ | もえないごみ | |
| | ビデオデッキ | もえないごみ | |
| | 雑誌 | もえないごみ | 分解して、ひもでくくってまとめてください。 |
| | 雑誌人形 | もえないごみ | |
| | ビニールシート | もえないごみ | ごみと分かるように貼り紙をしてください。 |
| | ビニールテープ | もえないごみ | |
| | ビニールフール | もえないごみ | 空気は抜いてください。 |
| | ビニールホース | もえないごみ | |
| | ビニールポート | もえないごみ | 空気は抜いてください。 |
| | 火ばさみ | もえないごみ | |
| 火箸 | もえないごみ | | |
| 火罨 | もえないごみ | 灰は水で溶かしてから、丈夫な袋(透明または白色の半透明で、中身が見える袋)に入れて、「もえないごみ」の日に出してください。 | |
| 百科事典 | 古紙(古布)類 | | |
| (肥料チック製) | ①プラマーク | ②もえるごみ | ①プラマークがついているものは、水で軽くすすいで「プラマーク」の日に出してください。 *プラマークの出し方について…P8 ②簡単な水洗いで汚れが落ちない場合は「もえるごみ」の日に出してください。 |
| (びん食用) | びん | | 中をすすいでください。※びんの出し方について…P10 |
| (びん食用以外) | もえないごみ | | 食べ物・飲み物以外のものが入っていたびんは、リサイクルに適さないため「もえないごみ」の日に出してください。 |
| 便せん | もえるごみ | | 防犯上、細かく切って「もえるごみ」の日に出してください。未使用のものは「古紙回収」の日に出してください。 |
| びん金の製ふた | もえないごみ | | |
| びん金の製ふた | ①プラマーク | ②もえるごみ | ①プラマークがついているものは、水で軽くすすいで「プラマーク」の日に出してください。 *プラマークの出し方について…P8 ②簡単な水洗いで汚れが落ちない場合は「もえるごみ」の日に出してください。 |
| (プラスチック製) | もえないごみ | | |
| ふ | フック付電話機 | ①もえないごみ ②拠点回収 | ①ごみ収集場所に出す場合は「もえないごみ」の日に出してください。 ②小型家電として拠点回収も行っています(回収箱の投入口に入るものに限ります)。*小型家電の拠点回収について…P14 |



| 50音 | 品目 | 分別区分 | 出し方アドバイス ※左の分別区分に表示されている数字と照らして確認してください。 |
|-----------|------------------------|--|--|
| ふ | ファンシーケース | もえないごみ | |
| | ファンヒーター (ガス式・灯油式) | もえないごみ | 灯油・電池は抜いてください。※電池の出し方について…P6 |
| | フィルム(ネガ) | もえないごみ | |
| | フィルムケース (プラスチック製) | プラマーク | ※プラマークの出し方について…P8 |
| | 封筒 | もえるごみ | 防犯上、細かく切って「もえるごみ」の日に出してください。未使用のものは「古紙回収」の日に出してください。 |
| | フードプロセッサー | ①もえないごみ ②拠点回収 | ①ごみ収集場に出す場合は「もえないごみ」の日に出してください。 ②小型家電として拠点回収も行っています(回収箱の投入口に入るものに限り)。※小型家電の拠点回収について…P14 |
| | 風鈴 | もえないごみ | ガラス製・陶磁器製のものは、割れて飛び散らないように新聞紙などで包んで、表に「割れ物」と表示してください。 |
| | 箱 | もえないごみ | |
| | フェルトペン | もえないごみ | |
| | フオーケー (金属製・プラスチック製) | もえないごみ | |
| | フオーケー (木製) | もえるごみ | |
| | 複合機 (家庭用プリンター) | ①もえないごみ ②拠点回収 | ①ごみ収集場に出す場合は「もえないごみ」の日に出してください。 ②小型家電として拠点回収も行っています(回収箱の投入口に入るものに限り)。※小型家電の拠点回収について…P14 |
| | ふすま | もえないごみ | 1回の収集で2枚までをお願いします。 |
| | ブックエンド | もえないごみ | |
| | 仏壇 | ごみ収集場に出せないもの | 販売店や専門業者に相談してください。 |
| | 筆 (竹製・木製) | もえるごみ | |
| | 筆 (プラスチック製) | もえないごみ | |
| | 筆箱 (金属製・プラスチック製) | もえないごみ | |
| | 筆箱 (竹製・木製) | もえるごみ | |
| | ふとん | もえないごみ | 丸めてひもでくくってください。1回の収集で2枚までをお願いします。 |
| | ふとん圧縮袋 | もえないごみ | プラマークの対象品目ではありません。 |
| | ふとんカバー | もえないごみ | |
| | ふとん乾燥機 | もえないごみ | |
| | ふとんたたき (竹製) | もえるごみ | |
| | ふとんたたき (プラスチック製) | もえないごみ | |
| | ふとんばさみ | もえないごみ | |
| | 踏み台 | もえないごみ | |
| | 腐葉土 | ごみ収集場に出せないもの | グリーンヒル三郷山へ自己搬入してください。 ※家庭から出るごみの自己搬入について…P16 |
| | フライ返し | もえないごみ | |
| | フライパン | もえないごみ | |
| フラインド | もえないごみ | 1回の収集で1つまでをお願いします。 | |
| ブラウス | 古紙(古布)類 | | |
| ブラウン管テレビ | 家電リサイクル | 家電リサイクル法対象品のため、ごみ収集場には出さないでください。 ※家電リサイクルについて…P17 | |
| ぶら下がり健康器具 | もえないごみ | 分解して、ひもでくくってまとめてください。 | |

株式会社 協栄開発

本社 〒611-0021 京都府宇治市宇治妙楽4番地の4
 TEL 0774-88-5661 FAX 0774-88-5694
 町内会・自治会の側溝を清掃します。



| 50番 | 品目 | 分別区分 | 出し方アドバイス ※左の分別区分に表示されている数字と照らして確認してください。 |
|------|-----------------------|------------------|---|
| ふ | (プラスチック製) | もえないごみ | |
| | プラスチック製の遊具等 | もえないごみ | 分解して、ひもでくくってまとめてください。 |
| | プラズマテレビ | 家電リサイクル | 家電リサイクル法対象品のため、ごみ収集場所には出さないでください。 ※家電リサイクルについて…P17 |
| | プラモデル | もえないごみ | |
| | プランター | もえないごみ | 土は取り除いてください。 |
| | フリーズ | 古紙(古布)類 | |
| | フリスビー | もえないごみ | |
| | フ(リ家庭用) | ①もえないごみ ②拠点回収 | ①ごみ収集場所に出す場合は「もえないごみ」の日に出してください。 ②小型家電として拠点回収も行っています(回収箱の投入口に入るものに限ります)。インクカートリッジは抜いてください。 ※小型家電の拠点回収について…P14 |
| | プリント用紙 | 古紙(古布)類 | 雑誌類といっしょに「古紙回収」の日に出してください。 |
| | プリンターの外装フィルム(プラスチック製) | プラマーク | ※プラマークの出し方について…P8 |
| | プリンターのふた(アルミ製) | もえないごみ | |
| | プリンターのふた(プラスチック製) | ①プラマーク ②もえるごみ | ①プラマークがついているものは、水で軽くすすいで「プラマーク」の日に出してください。 ※プラマークの出し方について…P8 ②簡単な水洗いで汚れが落ちない場合は「もえるごみ」の日に出してください。 |
| | プリンターの容器(プラスチック製) | ①プラマーク ②もえるごみ | ①プラマークがついているものは、水で軽くすすいで「プラマーク」の日に出してください。 ※プラマークの出し方について…P8 ②簡単な水洗いで汚れが落ちない場合は「もえるごみ」の日に出してください。 |
| | ブルーシート | もえないごみ | ごみと分かるように貼り紙をしてください。 |
| | フルート | もえないごみ | |
| | 古着 | ①古紙(古布)類 ②もえるごみ | ①ごみ袋に入れて「古紙回収」の日に出してください。 ②汚れたものはリサイクルできないため、「もえるごみ」の日に出してください。 |
| | 古着(金属等のついたもの) | ①古紙(古布)類 ②もえないごみ | ①ごみ袋に入れて「古紙回収」の日に出してください。 ②汚れたものはリサイクルできないため、「もえないごみ」の日に出してください。 |
| | プロジェクトンテレビ | 有料臨時ごみ | ※有料臨時ごみ収集について…P15 |
| | プロジェクター | もえないごみ | |
| | 風呂敷 | もえるごみ | |
| | プロック | 有料臨時ごみ | ※有料臨時ごみ収集について…P15 |
| | プロック(おもちゃ) | もえないごみ | |
| | フロッピーディスク | もえないごみ | 個人情報が含まれるデータは自己責任で削除してください。 |
| | 風呂のおけ | もえないごみ | |
| | 風呂のふた | もえないごみ | |
| | 風呂のマット | もえないごみ | |
| 文庫本 | 古紙(古布)類 | 新書も含まれます。 | |
| ぶんちん | もえないごみ | | |
| 噴霧器 | もえないごみ | | |
| へ | ヘアスプレー | スプレー缶 | 中身を使い切ってから、穴をあけずに、スプレー缶だけを別袋に入れて、「もえないごみ」の日に出してください。 |
| | ヘ(プラスチック製)ド | もえないごみ | |
| | ヘ(プラスチック製)シ | もえないごみ | |

引越し、植木の剪定などで一度に多量のごみを出される場合や、通常の収集日に収集できない材質・大きさのごみを出される場合は、有料臨時ごみ収集を申し込んでください。※有料臨時ごみ収集について…P15



| 50音 | 品目 | 分別区分 | 出し方アドバイス ※左の分別区分に表示されている数字と照らして確認してください。 |
|-----|---------------------------|------------------|---|
| ヘ | ヘアブラシ (木製) | もえるごみ | ブラシ部分がプラスチック製の場合は「もえないごみ」の日に出してください。 |
| ヘ | ヘアワックスの容器 (プラスチック製) | ①プラマーク ②もえるごみ | ①プラマークがついているものは、水で軽くすすいで「プラマーク」の日に出してください。 ※プラマークの出し方について…P8 ②簡単な水洗いで汚れが落ちない場合は「もえるごみ」の日に出してください。 |
| ヘ | ヘアパーマネイフ (金属製・プラスチック製) | もえないごみ | 危険のないように刃の部分を厚紙などで包んでください。 |
| ヘ | ペール(ごみ箱) | もえないごみ | ごみと分かるように貼り紙をしてください。 |
| ヘ | (ベレツドム) | もえないごみ | 分解して、ひもでくくってまとめてください。 |
| ヘ | (マベットレス) | ①もえないごみ ②有料臨時ごみ | ①シングルサイズまでは「もえないごみ」の日に出すことができます。 ②セミダブル以上の大きさのものは有料臨時ごみ収集を申し込んでください。※有料臨時ごみ収集について…P15 |
| ヘ | ベットカバー | もえないごみ | |
| ヘ | ベットケース | もえないごみ | 分解して、ひもでくくってまとめてください。 |
| ヘ | ベットのふん | ごみ収集場に出せないもの | トイレに流してください。 |
| ヘ | ベットフードの缶 | 缶 | 中をすすいでください。※缶の出し方について…P11 |
| ヘ | ベットフードの箱 | 古紙(古布)類 | 折りたたんで雑誌類といっしょに「古紙回収」の日に出してください。 |
| ヘ | ベットフードの袋 (プラスチック製) | ①プラマーク ②もえるごみ | ①プラマークがついているものは、水で軽くすすいで「プラマーク」の日に出してください。 ※プラマークの出し方について…P8 ②簡単な水洗いで汚れが落ちない場合は「もえるごみ」の日に出してください。 |
| ヘ | ベットボトル | ペットボトル | 中をすすいでください。 ※ペットボトルの出し方について…P10 |
| ヘ | ベットボトルキャップ | ①プラマーク ②拠点回収 | ①プラマークがついているものは、水で軽くすすいで「プラマーク」の日に出してください。 ※プラマークの出し方について…P8 ②拠点回収も行っています。 ※ペットボトルキャップの拠点回収について…P13 |
| ヘ | ベットボトルのラベル | プラマーク | ※プラマークの出し方について…P8 |
| ヘ | ヘッドホン | もえないごみ | |
| ヘ | ベニヤ板 | もえないごみ | 2m×1m以内の大きさに切ってください。1回の収集で2枚までをお願いします。 |
| ヘ | ベビーカー | もえないごみ | |
| ヘ | ベビーバス | もえないごみ | |
| ヘ | ベビー服 | ①古紙(古布)類 ②もえるごみ | ①ごみ袋に入れて「古紙回収」の日に出してください。 ②汚れたものはリサイクルできないため、「もえるごみ」の日に出してください。 |
| ヘ | ベビー服 (金属等のついたもの) | ①古紙(古布)類 ②もえないごみ | ①ごみ袋に入れて「古紙回収」の日に出してください。 ②汚れたものはリサイクルできないため、「もえないごみ」の日に出してください。 |
| ヘ | ベビーベッド | もえないごみ | 分解して、ひもでくくってまとめてください。 |
| ヘ | ヘルスマーター (アナログ) | もえないごみ | |
| ヘ | ヘルスマーター (デジタル) | ①もえないごみ ②拠点回収 | ①ごみ収集場に出す場合は「もえないごみ」の日に出してください。電池は抜いてください。※電池の出し方について…P6 ②小型家電として拠点回収も行っています(回収箱の投入口に入るものに限り)。※小型家電の拠点回収について…P14 |
| ヘ | (ベルト製) | もえるごみ | バックルなどの金属部分は取り除いて、「もえないごみ」の日に出してください。 |
| ヘ | (ナイロン製・ビニール製) | もえないごみ | |
| ヘ | ヘルメット | もえないごみ | |
| ヘ | ペンキ | もえるごみ | 液体は収集できません。紙や布などにしみ込ませて、「もえるごみ」の日に出してください。 |
| ヘ | ペンキの缶 | もえないごみ | 中身は必ず使い切ってください。食べ物・飲み物以外のものが入っていた缶は、リサイクルに適さないため「もえないごみ」の日に出してください。 |



| 50音 | 品目 | 分別区分 | 出し方アドバイス ※左の分別区分に表示されている数字と照らして確認してください。 |
|-------|---------------------------|--------------|---|
| へ | ペンチ (金属製・プラスチック製) | もえないごみ | |
| | 弁当容器 (市販弁当でプラスチック製のもの) | ①プラマーク | ②もえるごみ ①プラマークがついているものは、水で軽くすすいで「プラマーク」の日にしてください。 ※プラマークの出し方について…P8 ②簡単な水洗いで汚れが落ちない場合は「もえるごみ」の日にしてください。 |
| ほ | 望遠鏡 | もえないごみ | |
| | ほうき | もえないごみ | ごみと分かるように貼り紙をしてください。 |
| | 帽子 (油紙製・ビニールコート紙製) | もえるごみ | |
| | (包装紙製) | 古紙(古布)類 | 雑誌類といっしょに「古紙回収」の日にしてください。 |
| | 包帯 | もえるごみ | |
| | 包丁 | もえないごみ | 危険のないように刃の部分に厚紙などで包んでください。 |
| | 包丁研ぎ | もえないごみ | |
| | ボウル | もえないごみ | |
| | ホース | もえないごみ | ごみと分かるように貼り紙をしてください。 |
| | ホースリール | もえないごみ | |
| | ポータブル音楽プレーヤー | ①もえないごみ | ②拠点回収 ①ごみ収集場所に出す場合は「もえないごみ」の日にしてください。電池は抜いてください。※電池の出し方について…P6 ②小型家電として拠点回収も行っています。 ※小型家電の拠点回収について…P14 |
| | ポータブルDVDプレーヤー | ①もえないごみ | ②拠点回収 ①ごみ収集場所に出す場合は「もえないごみ」の日にしてください。電池は抜いてください。※電池の出し方について…P6 ②小型家電として拠点回収も行っています。 ※小型家電の拠点回収について…P14 |
| | ポータブルトイレ | もえないごみ | 汚物は取り除いて、トイレに流してから出してください。 |
| | ポット | ごみ収集場に出せないもの | 販売店や専門業者に相談してください。 |
| | ホームベーカー | もえないごみ | |
| | ボリングの玉 | もえないごみ | 1回の収集につき1個までをお願いします。 |
| | ボール | もえないごみ | 空気は抜いてください。 |
| | ボール紙 | 古紙(古布)類 | 雑誌類といっしょに「古紙回収」の日にしてください。 |
| | ボールペン | もえないごみ | |
| | ホロナーベ | もえないごみ | |
| | 墨(プラスチック製の容器) | ①プラマーク | ②もえるごみ ①プラマークがついているものは、水で軽くすすいで「プラマーク」の日にしてください。 ※プラマークの出し方について…P8 ②簡単な水洗いで汚れが落ちない場合は「もえるごみ」の日にしてください。 |
| | 木刀 | もえないごみ | 横造刀も「もえないごみ」の日にしてください。 |
| | 歩行器 | もえないごみ | |
| | ボスタ | 古紙(古布)類 | 雑誌類といっしょに「古紙回収」の日にしてください。 |
| | ボタン型電池 | ごみ収集場に出せないもの | 乾電池 ※ボタン型電池の出し方について…P19 |
| | 補聴器 | もえないごみ | |
| ホッチキス | もえないごみ | | |
| ポット | もえないごみ | | |

文部科学省検定教科書販売

有限会社夕ヶ夕書店



〒611-0025
 宇治市神明宮西 29-6 番地
 TEL (0774)21-3145
 FAX (0774)21-3150
 E-mail. yt194854@yahoo.co.jp

| 50音 | 品目 | 分別区分 | 出し方アドバイス ※左の分別区分に表示されている数字と照らして確認してください。 |
|----------|------------------------|--|---|
| ほ | ホットカーベット | もえないごみ | 丸めてひもでくくってください。1回の収集で2枚まででお願いします。 |
| | ホットプレート | もえないごみ | |
| | ホッピング | もえないごみ | |
| | ポティーボード | もえないごみ | |
| | ポテトチップスの袋 (プラスチック製) | ①プラマーク ②もえるごみ | ①プラマークがついているものは、水で軽くすすいで「プラマーク」の日にしてください。 ※プラマークの出し方について…P8 ②簡単な水洗いで汚れが落ちない場合は「もえるごみ」の日にしてください。 |
| | 哺乳びん | もえないごみ | |
| | ポリタンク | もえないごみ | 中身を使い切ってから、ふたをはずした状態で「もえないごみ」の日にしてください。ごみと分かるように貼り紙をしてください。 |
| | ポリバケツ | もえないごみ | ごみと分かるように貼り紙をしてください。 |
| | ポリ袋 (商品として購入したもの) | もえないごみ | プラスチック製であっても、商品そのものはプラマークの対象品目ではありません。 |
| | ポリ袋 (商品を包装していたもの) | プラマーク | ※プラマークの出し方について…P8 |
| | 保冷剤 | もえないごみ | |
| | ホワイトボード | もえないごみ | |
| | 本 | 古紙(古布)類 | |
| | (木製) | もえるごみ | |
| (木製以外) | もえないごみ | | |
| (木立製) | もえるごみ | | |
| (木立以外) | もえないごみ | | |
| 本棚 | ①もえないごみ ②有料臨時ごみ | ①収集車の投入口(110×50cm)に入るものに限りです。袋に入らないごみは1回の収集につき1世帯1点まででお願いします。上下分割できる場合は週を分けて出してください。 ②収集車の投入口に入らないサイズのもの、または一度に複数出した場合は有料臨時ごみ収集を申し込んでください。 ※有料臨時ごみ収集について…P15 | |
| (ダイニング用) | ごみ収集場に出せないもの | 販売店や専門業者に相談してください。プロパンガスのボンベも同様です。 | |
| ま | マーガリンの容器 (プラスチック製) | ①プラマーク ②もえるごみ | ①プラマークがついているものは、水で軽くすすいで「プラマーク」の日にしてください。 ※プラマークの出し方について…P8 ②簡単な水洗いで汚れが落ちない場合は「もえるごみ」の日にしてください。 |
| | 麻雀牌 | もえないごみ | |
| | マイク | もえないごみ | 電池は抜いてください。※電池の出し方について…P8 |
| | マイクスタンド | もえないごみ | |
| | (パソコン用) | ①もえないごみ ②拠点回収 | ①ごみ収集場に出す場合は「もえないごみ」の日にしてください。電池は抜いてください。※電池の出し方について…P8 ②小型家電として拠点回収も行っています。 ※小型家電の拠点回収について…P14 |
| | マウスパッド | もえないごみ | |
| | マウスピース | もえないごみ | |
| | マガジンラック | もえないごみ | |
| | 巻尺 | もえないごみ | |
| | マグカップ | もえないごみ | 陶磁器製の場合は、割れて飛び散らないように新聞紙などで包んで、表に「割れ物」と表示してください。 |
| | 枕 | もえないごみ | |
| | (孫の手製) | もえるごみ | ゴム製の肩叩きが付属しているものは、「もえないごみ」の日にしてください。 |
| | (孫の手製) | もえないごみ | |



| 50音 | 品目 | 分別区分 | 出し方アドバイス ※左の分別区分に表示されている数字と照らして確認してください。 | |
|----------------|-------------------------|-----------------|---|-------------------|
| ま | ます (木製) | もえるごみ | | |
| | マ (ハンディタイプ) 機 | もえないごみ | | |
| | マッサージチェア | 有料臨時ごみ | ※有料臨時ごみ収集について…P15 | |
| | マツチ | もえるごみ | 1日程度水につけて、「もえるごみ」の日に出してください。 | |
| | マットレス | ①もえないごみ ②有料臨時ごみ | ①シングルサイズまでは「もえないごみ」の日に出すことができます。 ②セミダブル以上の大きさのものは有料臨時ごみ収集を申し込んでください。※有料臨時ごみ収集について…P15 | |
| | 松葉杖 | もえないごみ | | |
| | 窓ガラス | もえないごみ | 割れて飛び散らないようにダンボールを当てたり、ガムテープを貼ってください。1回の収集で2枚までお願いします。 | |
| | (プラスチック製) 板 | もえないごみ | | |
| | (木製) 板 | もえるごみ | | |
| | マニキュアのびん | もえないごみ | 中身は必ず使い切ってください。食べ物・飲み物以外のものが入っていたびんは、リサイクルに適さないため「もえないごみ」の日に出してください。 | |
| | マ (防寒具) | もえるごみ | | |
| | 魔法びん | もえないごみ | | |
| | マヨネーズのキャップ・容器 (プラスチック製) | ①プラマーク ②もえるごみ | ①プラマークがついているものは、水で軽くすすいで「プラマーク」の日に出してください。 ※プラマークの出し方について…P8 ②簡単な水洗いで汚れが落ちない場合は「もえるごみ」の日に出してください。 | |
| | 丸椅子 | もえないごみ | | |
| | 漫画本 | 古紙 (古布) 類 | | |
| | 万年筆 | もえないごみ | | |
| | 万歩計 | もえないごみ | 電池は抜いてください。※電池の出し方について…P6 | |
| | み | み (プラスチック製) ネット | プラマーク | ※プラマークの出し方について…P8 |
| | | (足踏みミシン) | 有料臨時ごみ | ※有料臨時ごみ収集について…P15 |
| | | (ミ卓上) | もえないごみ | |
| 水着 | | もえないごみ | | |
| 水切りコーナー | | もえないごみ | | |
| 水差し | | もえないごみ | ガラス製・陶磁器製の場合は、割れて飛び散らないように新聞紙などで包んで、表に「割れ物」と表示してください。 | |
| 水枕 | | もえないごみ | 水は抜いてください。 | |
| (水食器屋棚) | | ①もえないごみ ②有料臨時ごみ | ①収集車の投入口(110×50cm)に入るものに限ります。ガラス部分があれば、割れて飛び散らないようにダンボールを当てたり、ガムテープを貼ってください。袋に入らないごみは1回の収集につき1世帯1点までお願いします。 ②収集車の投入口に入らないサイズのもの、または一度に複数出した場合は有料臨時ごみ収集を申し込んでください。 ※有料臨時ごみ収集について…P15 | |
| み (プラスチック製) 容器 | | ①プラマーク ②もえるごみ | ①プラマークがついているものは、水で軽くすすいで「プラマーク」の日に出してください。 ※プラマークの出し方について…P8 ②簡単な水洗いで汚れが落ちない場合は「もえるごみ」の日に出してください。 | |
| ミニカー | | もえないごみ | | |
| ミニコンポ | | もえないごみ | | |
| (耳木揺き) | | もえるごみ | | |
| (木製揺き以外) | | もえないごみ | | |
| みりんのびん | | びん | 中をすすいでください。※びんの出し方について…P10 | |

引越し、植木の剪定などで一度に多量のごみを出される場合や、通常の収集日に収集できない材質・大きさのごみを出される場合は、有料臨時ごみ収集を申し込んでください。 ※有料臨時ごみ収集について…P15



| 50音 | 品目 | 分別区分 | | 出し方アドバイス ※左の分別区分に表示されている数字と照らして確認してください。 |
|---------------------|----------------------|--------------|--------|--|
| み | みりんの容器 (プラスチック製) | ①プラマーク | もえるごみ | ①プラマークがついているものは、水で軽くすすいで「プラマーク」の目に出してください。 ※プラマークの出し方について…P8 ②簡単な水洗いで汚れが落ちない場合は「もえるごみ」の目に出してください。 |
| | みりんの容器 (ペットボトル) | ペットボトル | | 中をすすいでください。 ※ペットボトルの出し方について…P10 |
| | ミルクの缶 | 缶 | | 中をすすいでください。※缶の出し方について…P11 |
| む | ムートン | もえないごみ | | |
| | 麦わら帽子 | もえるごみ | | |
| | (金属製・プラスチック製) | もえないごみ | | |
| | (竹製・木製) | もえるごみ | | |
| | (蒸し器製) | もえないごみ | | |
| | (竹製・木製) | もえるごみ | | |
| | 虫取り網 | もえないごみ | | |
| | 虫眼鏡 | もえないごみ | | |
| | 無線機 | もえないごみ | | |
| め | 名刺入れ | もえないごみ | | |
| | 眼鏡 | もえないごみ | | |
| | 眼鏡ケース | もえないごみ | | |
| | (メガホン) | 古紙(古布)類 | | 折りたたんで雑誌類といっしょに「古紙回収」の日に出してください。 |
| | (プラスチック製) | もえないごみ | | |
| | 目覚ましの容器 (プラスチック製) | プラマーク | | 中身は必ず使い切ってください。 ※プラマークの出し方について…P8 |
| | メジャー | もえないごみ | | |
| | メトロノーム | もえないごみ | | |
| | メモ帳 | 古紙(古布)類 | | 雑誌類といっしょに「古紙回収」の日に出してください。 |
| | メモリーカード | ①もえないごみ | ②拠点回収 | ①ごみ収集場に出す場合は「もえないごみ」の日に出してください。 ②小型家電として拠点回収も行っています。 ※小型家電の拠点回収について…P14 ※①②どちらに出す場合も個人情報が含まれるデータは自己責任で削除してください。 |
| | 綿棒 | もえるごみ | | |
| | も | 毛布 | もえないごみ | |
| 木材 (径が5cm以下のもの) | | もえるごみ | | 長さ50cm、直径30cm程度の束にして、ひもでくくって出してください。1回の収集で3束までをお願いします。 |
| 木材 (径が5cmをこえるもの) | | ごみ収集場に出せないもの | | 径が5cm以下になるように前処理して、上記の出し方を参考に「もえるごみ」の日に出してください。 |
| 木炭 | | もえるごみ | | 必ず水で湿らせてください。 |
| 模型(プラスチック製) | | もえないごみ | | |
| もちつき器 | | もえないごみ | | |
| モップ | | もえないごみ | | ごみと分かるように貼り紙をしてください。 |
| モデルム | | ①もえないごみ | ②拠点回収 | ①ごみ収集場に出す場合は「もえないごみ」の日に出してください。 ②小型家電として拠点回収も行っています。 ※小型家電の拠点回収について…P14 |
| 金属製のプラスチック製 | | もえないごみ | | |
| 木の製 | | もえるごみ | | |

Love (愛) がわたしたちのコンセプトです

| | | |
|---|--|---|
|  株式会社 紅陽印刷 <small>企画・印刷業務担当の協力会社</small> 〒601-8341 京都市南区吉野院前田町20-4 豊栄ハイツ1F TEL.075-693-6610 FAX.075-693-6615 e-mail: koyopri@khaki.plala.or.jp |  株式会社 瀬口デザイン事務所 <small>この広告枠の制作は弊社です</small> 〒611-0002 宇治市木幡西中44-10 ティーズ・カサ 302 TEL.0774-32-8808 FAX.0774-32-8909 e-mail: seguchid@silver.ocn.ne.jp |  <small>(株) GOOD SKILL CLUB</small> <small>発送・梱包業務担当の協力会社</small> 〒617-0826 京都市長岡京市開田1丁目15-13 Tel-Fax. 075-955-6059 e-mail: koyopri@khaki.plala.or.jp |
|---|--|---|

| 50音 | 品目 | 分別区分 | 出し方アドバイス ※左の分別区分に表示されている数字と照らして確認してください。 |
|--------------------------------------|--------------------------------------|---------------|---|
| も | 物 干 し 竿 (コ ン ク リ ー ト) | もえないごみ | 2m以下に切ってから、束ねてひもでくくってください。 |
| | モ ン キ ー レ ン チ | もえないごみ | |
| や | や か ん | もえないごみ | |
| | 焼 き 肉 用 コ ン ロ | もえないごみ | |
| | 野 球 の ボ ー ル | もえないごみ | |
| | 薬 品 の び ん | もえないごみ | 中身は必ず使い切ってください。食べ物・飲み物以外のものが入っていたびんは、リサイクルに適さないため「もえないごみ」の日に出してください。 |
| | 野 菜 な ど の 外 袋 (プ ラ ス チ ッ ク 製) | ブラマーク | ※ブラマークの出し方について…P8 |
| | や す り | もえないごみ | |
| | 屋 根 瓦 (大 量) | もえないごみ | 1回の収集で2枚までお願いします。 |
| | | もえないごみ | ※有料臨時ごみ収集について…P15 |
| | 有 刺 鉄 線 | もえないごみ | 危険のないように厚紙などで包んでください。 |
| | U 字 ロ ッ ク | もえないごみ | |
| ゆ | 郵 便 受 け | もえないごみ | |
| | 床 下 収 納 庫 | もえないごみ | |
| | 浴 衣 | もえないごみ | |
| | 床 ワ ッ ク ス | もえるごみ | 液体は収集できません。紙や布などにしみ込ませて、「もえるごみ」の日に出してください。 |
| | 床 ワ ッ ク ス の 容 器 (プ ラ ス チ ッ ク 製) | ①ブラマーク ②もえるごみ | ①ブラマークがついているものは、水で軽くすすいで「ブラマーク」の日に出してください。 ※ブラマークの出し方について…P8 ②簡単な水洗いで汚れが落ちない場合は「もえるごみ」の日に出してください。 |
| | 油 性 ペ ン | もえないごみ | |
| | 湯 た ん ぼ | もえないごみ | 中身は抜いてください。 |
| | ゆ り か ご | もえないごみ | |
| | 湯 沸 か し 器 | もえないごみ | 電池は抜いてください。※電池の出し方について…P6 |
| | よ | 洋 服 だ ん す | ①もえないごみ ②有料臨時ごみ |
| 洋 服 プ ラ シ (木 製) | | もえるごみ | ブラシ部分がプラスチック製の場合は、「もえないごみ」の日に出してください。 |
| 洋 服 プ ラ シ (木 製 以 外) | | もえないごみ | |
| ヨーグルトの付属スプーン (プ ラ ス チ ッ ク 製) | | もえないごみ | ブラマークの対象品目ではありません。 |
| ヨーグルトの付属スプーンの外袋 (プ ラ ス チ ッ ク 製) | | ブラマーク | ※ブラマークの出し方について…P8 |
| ヨーグルトの容器 (紙 製) | | もえるごみ | |
| ヨーグルトの容器 (プ ラ ス チ ッ ク 製) | | ①ブラマーク ②もえるごみ | ①ブラマークがついているものは、水で軽くすすいで「ブラマーク」の日に出してください。 ※ブラマークの出し方について…P8 ②簡単な水洗いで汚れが落ちない場合は「もえるごみ」の日に出してください。 |
| ヨーグルトの容器のふた (ア ル ミ 製) | | もえないごみ | |
| ヨーグルトの容器のふた (プ ラ ス チ ッ ク 製) | | ①ブラマーク ②もえるごみ | ①ブラマークがついているものは、水で軽くすすいで「ブラマーク」の日に出してください。 ※ブラマークの出し方について…P8 ②簡単な水洗いで汚れが落ちない場合は「もえるごみ」の日に出してください。 |

引越し、植木の剪定などで一度に多量のごみを出される場合や、通常の収集日に収集できない材質・大きさのごみを出される場合は、有料臨時ごみ収集を申し込んでください。 ※有料臨時ごみ収集について…P15



セミダブルベッド以上

ランニングマシン

マッサージチェア

3人掛け以上のソファ

大型金庫

コンクリートブロック 量

| 50音 | 品目 | 分別区分 | 出し方アドバイス ※左の分別区分に表示されている数字と照らして確認してください。 |
|---------------------------|--------------------------|-------------------|---|
| よ | ヨ - ヨ - | もえないごみ | |
| | ヨ ガ マ ッ ト | もえないごみ | |
| ら | よ し す | もえないごみ | 丸めてひもでくっつけてください。1回の収集で2枚までをお願いします。 |
| | ラ イ タ ー | ライター | 中身を使い切ってから、ライターだけを別袋に入れて、「もえないごみ」の日に出してください。 |
| | ラ グ ビ ー ボ ー ル | もえないごみ | 空気は抜いてください。 |
| | ラ グ マ ッ ト | もえないごみ | 丸めてひもでくっつけてください。1回の収集で2枚までをお願いします。 |
| | ラ ケ ッ ト | もえないごみ | |
| | (ラ ジ オ) | ①もえないごみ ②拠点回収 | ①ごみ収集場所に出す場合は「もえないごみ」の日に出してください。電池は抜いてください。※電池の出し方について…P6 ②小型家電として拠点回収も行っています(回収箱の投入口に入るものに限ります)。※小型家電の拠点回収について…P14 |
| | ラ ジ カ セ | もえないごみ | |
| | ラ ジ コ ン | ①もえないごみ ②拠点回収 | ①ごみ収集場所に出す場合は「もえないごみ」の日に出してください。電池は抜いてください。※電池の出し方について…P6 ②小型家電として拠点回収も行っています(回収箱の投入口に入るものに限ります)。※小型家電の拠点回収について…P14 |
| | ラ ッ ク | ①もえないごみ ②有料臨時ごみ | ①収集車の投入口(110×50cm)に入るものに限ります。袋に入らないごみは1回の収集につき1世帯1点までをお願いします。 ②収集車の投入口に入らないサイズのもの、または一度に複数出した場合は有料臨時ごみ収集を申し込んでください。 ※有料臨時ごみ収集について…P15 |
| | ラ ッ プ (商品として売られているもの) | もえないごみ | プラスチック製であっても、商品そのものはプラマークの対象品目ではありません。 |
| | ラ ッ プ (商品を包装していたもの) | ①プラマーク ②もえるごみ | ①プラマークがついているものは、水で軽くすすいで「プラマーク」の日に出してください。 ※プラマークの出し方について…P8 ②簡単な水洗いで汚れが落ちない場合は「もえるごみ」の日に出してください。 |
| | ラ ッ プ の 芯 (紙製) | 古紙(古布)類 | 折りたたんで雑誌類といっしょに「古紙回収」の日に出してください。硬い厚紙製の場合はそのまま出してください。 |
| | ラ ッ プ の 箱 | 古紙(古布)類 | 刃を取り除いてから、折りたたんで雑誌類といっしょに「古紙回収」の日に出してください。刃の部分は「もえないごみ」の日に出してください。 |
| | ラ テ イ ス | もえないごみ | 1回の収集で2枚までをお願いします。 |
| | ラ ベ ル ラ イ タ ー | もえないごみ | |
| | ラ ミ ネ ー タ ー | もえないごみ | |
| | ラ ム ネ の び ん | びん | 中をすすいでください。※びんの出し方について…P10 |
| | ラ ム ネ の 容 器 (プラスチック製) | プラマーク | 中をすすいでください。※プラマークの出し方について…P8 |
| | L A N ケ ー ブ ル | ①もえないごみ ②拠点回収 | ①ごみ収集場所に出す場合は「もえないごみ」の日に出してください。 ②小型家電として拠点回収も行っています。 ※小型家電の拠点回収について…P14 |
| | (ラ ス ポ ン タ ベ 式) | もえないごみ | ガスポンベは取り除き、使い切ってから他のスプレー缶・カセットポンベ缶とまとめて別袋に入れて、「もえないごみ」の日に出してください。 |
| ラ ン チ ョ ン マ ッ ト (布製) | もえるごみ | | |
| ラ ン チ ョ ン マ ッ ト (布製以外) | もえないごみ | | |
| ラ ン ド セ ル | もえないごみ | | |
| ラ ン ニ ン グ シ ュ ー ス | もえないごみ | | |
| ラ ン ニ ン グ マ シ ーン | 有料臨時ごみ | ※有料臨時ごみ収集について…P15 | |
| リ ー ル | もえないごみ | | |
| リ ク ラ イ ニ ン グ チ ェ ア | もえないごみ | | |
| リ コ ー ダ ー | もえないごみ | | |

引越し、植木の剪定などで一度に多量のごみを出される場合や、通常の収集日に収集できない材質・大きさのごみを出される場合は、有料臨時ごみ収集を申し込んでください。※有料臨時ごみ収集について…P15



| 50音 | 品目 | 分別区分 | 出し方アドバイス ※左の分別区分に表示されている数字と照らして確認してください。 |
|-----|---------------------------|-----------------|---|
| り | リチウムイオン電池 (充電式電池) | ごみ収集場に出せないもの | 家電量販店等のリサイクルBOXへお持ち込み下さい。 |
| | リモコン | ①もえないごみ ②拠点回収 | ①ごみ収集場に出す場合は「もえないごみ」の日に出してください。電池は抜いてください。※電池の出し方について…P6 ②小型家電として拠点回収も行っています。 ※小型家電の拠点回収について…P14 |
| | リュックサック | もえないごみ | |
| | リンスの詰め替え用容器 (プラスチック製) | ①プラマーク ②もえるごみ | ①プラマークがついているものは、水で軽くすすいで「プラマーク」の日に出してください。 ※プラマークの出し方について…P8 ②簡単な水洗いで汚れが落ちない場合は「もえるごみ」の日に出してください。 |
| | リンスの容器 (プラスチック製) | ①プラマーク ②もえるごみ | ①プラマークがついているものは、水で軽くすすいで「プラマーク」の日に出してください。 ※プラマークの出し方について…P8 ②簡単な水洗いで汚れが落ちない場合は「もえるごみ」の日に出してください。 |
| | ルアー | もえないごみ | |
| る | ルースリーフ | 古紙(古布)類 | 雑誌類といっしょに「古紙回収」の日に出してください。 |
| | ルースリーフのバインダー (プラスチック製) | もえないごみ | |
| | ルーフキャリア | ①もえないごみ ②有料臨時ごみ | ①収集車の投入口(110×50cm)に入るものに限ります。袋に入らないごみは1回の収集につき1世帯1点までお願いします。 ②収集車の投入口に入らないサイズのもの、または一度に複数出したい場合は有料臨時ごみ収集を申し込んでください。 ※有料臨時ごみ収集について…P15 |
| | ルーフボックス | ①もえないごみ ②有料臨時ごみ | ①収集車の投入口(110×50cm)に入るものに限ります。袋に入らないごみは1回の収集につき1世帯1点までお願いします。 ②収集車の投入口に入らないサイズのもの、または一度に複数出したい場合は有料臨時ごみ収集を申し込んでください。 ※有料臨時ごみ収集について…P15 |
| | ルベ | もえないごみ | |
| | ルームランナー | 有料臨時ごみ | ※有料臨時ごみ収集について…P15 |
| れ | 冷蔵庫(冷凍庫) | 家電リサイクル | 家電リサイクル法対象品のため、ごみ収集場には出さないでください。 ※家電リサイクルについて…P17 |
| | 冷凍食品の袋 (プラスチック製) | ①プラマーク ②もえるごみ | ①プラマークがついているものは、水で軽くすすいで「プラマーク」の日に出してください。 ※プラマークの出し方について…P8 ②簡単な水洗いで汚れが落ちない場合は「もえるごみ」の日に出してください。 |
| | レインコート | もえないごみ | |
| | レーザーディスク | もえないごみ | CD、MD、DVD、ブルーレイ、レコードも同様です。 |
| | レコーダー (ビデオ・DVD・ブルーレイ) | もえないごみ | |
| | レコード | もえないごみ | CD、MD、DVD、ブルーレイ、レーザーディスクも同様です。 |
| | レコードプレーヤー | もえないごみ | |
| | レシート | もえるごみ | |
| | レジ袋 | プラマーク | ※プラマークの出し方について…P8 |
| | レジヤーシート | もえないごみ | ごみと分かるように貼り紙をしてください。 |
| | レターオープナー | もえないごみ | 危険のないように刃の部分を厚紙などで包んでください。 |
| | レトルト食品の外箱 (紙製) | 古紙(古布)類 | 折りたたんで雑誌類といっしょに「古紙回収」の日に出してください。 |
| | レトルト食品のパック (プラスチック製) | ①プラマーク ②もえるごみ | ①プラマークがついているものは、水で軽くすすいで「プラマーク」の日に出してください。 ※プラマークの出し方について…P8 ②簡単な水洗いで汚れが落ちない場合は「もえるごみ」の日に出してください。 |
| | レンガ | 有料臨時ごみ | ※有料臨時ごみ収集について…P15 |
| れんげ | もえないごみ | | |

※マイカー点検キャンペーン実施中!

それいいね! 安全シェアするマイカー点検

黄色の看板のお店にお問い合わせください。

宇治地区自動車整備協議会

問 一般社団法人京都府自動車整備振興会
075-661-2211

※毎年9月、10月の2ヶ月間、自動車ユーザーの自動車に対する自主的な
車中管理意識の醸成を図り、自動車の適切な点検・整備の実施促進を
通じて自動車の事故防止等に資するため、様々なイベントや広報活動を
実施する期間です。

| 50音 | 品目 | 分別区分 | 出し方アドバイス |
|-----|---------------------------------------|-----------------|---|
| れ | (電 子 レ ン ジ) | もえないごみ | 昭和50年前後までに製造されたものは、メーカーにPCBなどの有毒物質が含まれているかを確認し、含まれている場合は、メーカーに除去してもらってから、「もえないごみ」の日に出してください。 |
| | レ ン ジ 台 | もえないごみ | |
| | レ (ン ジ ル フ ミ 製) ド | もえないごみ | |
| | レ ン チ | もえないごみ | |
| ろ | 老 眼 鏡 | もえないごみ | |
| | ろ う そ く | もえるごみ | |
| | ロ ー プ | もえないごみ | 袋に入れてください。 |
| | ロ ー ボ ー ド | ①もえないごみ ②有料臨時ごみ | ①収集車の投入口(110×50cm)に入るものに限ります。袋に入らないごみは1回の収集につき1世帯1点までお願いします。 ②収集車の投入口に入らないサイズのもの、または一度に複数出した場合は有料臨時ごみ収集を申し込んでください。 ※有料臨時ごみ収集について…P15 |
| | ロ ー ラ ー ス ケ ー ト | もえないごみ | |
| | ロ ー ル カ ー テ ン | もえないごみ | 1回の収集で1つまでお願いします。 |
| | 録 画 機 器 | もえないごみ | |
| | ロ ッ カ ー | ①もえないごみ ②有料臨時ごみ | ①収集車の投入口(110×50cm)に入るものに限ります。袋に入らないごみは1回の収集につき1世帯1点までお願いします。 ②収集車の投入口に入らないサイズのもの、または一度に複数出した場合は有料臨時ごみ収集を申し込んでください。 ※有料臨時ごみ収集について…P15 |
| | ロ ッ キ ン グ チ ェ ア | もえないごみ | |
| | ワ ー ド プ ロ セ ッ サ ー | もえないごみ | ノートパソコンと間違えないように、「ワープロ」と貼り紙をしてください。 |
| わ | Y シ ャ ッ ツ | 古紙(古布)類 | |
| | Y シ ャ ッ ツ の 外 袋 (プ ラ ス チ ッ ク 製) | ブラマーク | ※ブラマークの出し方について…P8 |
| | Y シ ャ ッ ツ の 中 台 紙 | 古紙(古布)類 | 雑誌類といっしょに「古紙回収」の日に出してください。 |
| | ワ イ バ ー | もえないごみ | |
| | ワ イン オ ー プ ナ ー | もえないごみ | 危険のないようにガムテープなどで巻いてください。 |
| | ワ イン の び ん | び ん | 中をすすいでください。※びんの出し方について…P10 |
| | 輪 ゴ ム | もえないごみ | |
| | ワ ゴ ン | もえないごみ | |
| | わ さ び の 外 箱 (紙 製) | 古紙(古布)類 | 折りたんで雑誌類といっしょに「古紙回収」の日に出してください。 |
| | わ さ び の チ ュ ー プ 容 器 (プ ラ ス チ ッ ク 製) | ①ブラマーク ②もえるごみ | ①ブラマークがついているものは、水で軽くすすいで「ブラマーク」の日に出してください。 ※ブラマークの出し方について…P8 ②簡単な水洗いで汚れが落ちない場合は「もえるごみ」の日に出してください。 |
| | 和 紙 | 古紙(古布)類 | 雑誌類といっしょに「古紙回収」の日に出してください。 |
| | 和 だ ん す | ①もえないごみ ②有料臨時ごみ | ①収集車の投入口(110×50cm)に入るものに限ります。袋に入らないごみは1回の収集につき1世帯1点までお願いします。上下分割できる場合は選を分けて出してください。 ②収集車の投入口に入らないサイズのもの、または一度に複数出した場合は有料臨時ごみ収集を申し込んでください。 ※有料臨時ごみ収集について…P15 |
| | 和 服 | もえないごみ | 城南衛生管理組合では、不要になった着物を引き取り、リサイクルしています。詳しくはエコ・ポート長谷山まで。 TEL0774-56-5556(水・木曜日休館) |
| | 割 り 箸 | もえるごみ | |
| | 割 り 箸 の 外 袋 (紙 製) | 古紙(古布)類 | 雑誌類といっしょに「古紙回収」の日に出してください。 |
| | 割 り 箸 の 外 袋 (プ ラ ス チ ッ ク 製) | ブラマーク | ※ブラマークの出し方について…P8 |

Kyoto Animation

—アニメーションを軸とするエンタテインメント企業を目指して—

アニメーション製作/アニメグッズ企画・製作・販売
書籍出版/アニメーター・背景マン養成スクール運営



〒600-8585 京都府京都市中京区錦町 京都アニメーション/うさぎ山商店街