

資源物の拠点回収について



市では下記の場所に紙パック回収箱を設置し、資源物として紙パックの拠点回収を行っています。また、 の拠点ではてんぷら油・ペットボトルキャップ・蛍光灯・小型家電の回収も行っています。お近くに拠点が無い場合は、紙パック・てんぷら油（てんぷら油は固めるか、布などにしみ込ませる）は「もえるごみ」として、ペットボトルキャップは「プラマーク」として、蛍光灯・小型家電（パソコン以外）は「もえないごみ」として出してください。※パソコンの処分について…P18

回収箱設置場所

六地藏公会堂	六地藏奈良町35-10	菟道南集会所	菟道荒横1-83	琵琶台集会所	琵琶台三丁目9-6	横島コミュニティセンター	横島町大川原27-5
木幡公民館	木幡内畑34-7	三室戸集会所	菟道荒横33-1	宇治野神集会所	琵琶台三丁目12-3	西目川集会所	横島町落合230
木幡熊小路集会所	木幡熊小路38-115	菟道集会所	菟道河原7-1	城南荘集会所	神明宮東88	横島集会所	横島町北内24-2
木幡地域福祉センター	木幡東中47-4	車田集会所	菟道車田25-12	開地域福祉センター	開町44-13	横島十一集会所	横島町十一113-16
平尾集会所	木幡平尾16-4	三室戸北集会所	菟道出口40-71	南陵南集会所	南陵町三丁目1-74	吹前集会所	横島町吹前37
南山集会所	木幡南山13-99	菟道北集会所	菟道東車上り5-142	天神台集会所	天神台一丁目1-8	小倉公民館	小倉町寺内91
御蔵山集会所	木幡赤塚49-4	明星集会所	明星町一丁目9-87	広野地域福祉センター	広野町大開72-1	伊勢田ふれあいセンター	小倉町西山44-1
東木幡集会所	木幡南山68-3	志津川集会所	志津川南組16-3	小根尾集会所	広野町小根尾138-227	蓮池中集会所	小倉町蓮池151-25
平尾台東集会所	平尾台三丁目13-6	ゆめりあうじ	宇治里尻5-9	緑ヶ原集会所	広野町新成田26-1	東堀池集会所	小倉町堀池23-18
南部公会堂	五ヶ庄岡本39-2	半白集会所	宇治半白20-42	広野公民館	広野町寺山17-403	西小倉集会所	小倉町南堀池52-3
東宇治地域福祉センター	五ヶ庄折坂5-149	川東集会所	宇治東内21-乙	広野寺山集会所	広野町寺山58-118	西小倉コミュニティセンター	小倉町南堀池107-1
東宇治コミュニティセンター	五ヶ庄三番割36-5	市役所庁舎	宇治琵琶33	尖山集会所	広野町尖山4-657	西小倉地域福祉センター	小倉町山際63-1
大和田集会所	五ヶ庄西浦22-6	菟道ふれあいセンター	宇治妙楽128-1	南宇治コミュニティセンター	大久保町上ノ山42-3	伊勢田集会所	伊勢田町毛路60
西川原集会所	五ヶ庄西川原21-29	宇治橋通集会所	宇治壱番65-5	平盛集会所	大久保町平盛15-14	砂田集会所	伊勢田町砂田6-132
福角集会所	五ヶ庄福角1-1	白川集会所	白川姿山16-1	平盛ふれあいセンター	大久保町平盛30-4	名木西集会所	名木二丁目1-59
羽戸山集会所	羽戸山二丁目1-178	中央公民館	折居台一丁目1	一ノ坪集会所	横島町一ノ坪321-9		

※ については、てんぷら油・ペットボトルキャップ・蛍光灯・小型家電の回収箱も設置しています。

紙パックの出し方

出せるもの	出し方
 <p>紙パック（内側が白色のものに限る）</p>	 <p>よく洗う → 切り開き、よく乾かす → 束ねて、ひめてくる → 回収箱に入れる</p>



◆注意！紙パックで出せないもの◆

▶ 左記のような紙パックは「もえないごみ」の日に出してください。

◆紙パックのリサイクルの流れ◆



てんぷら油・ペットボトルキャップ・蛍光管の出し方

てんぷら油

◆出し方◆

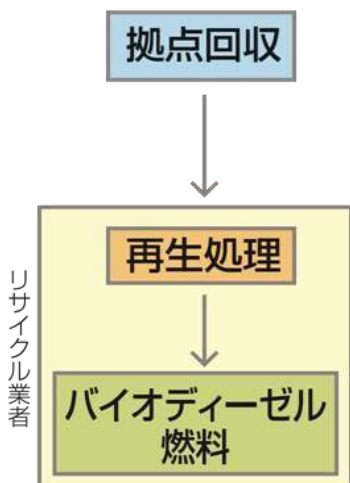


◆注意！出せないもの◆



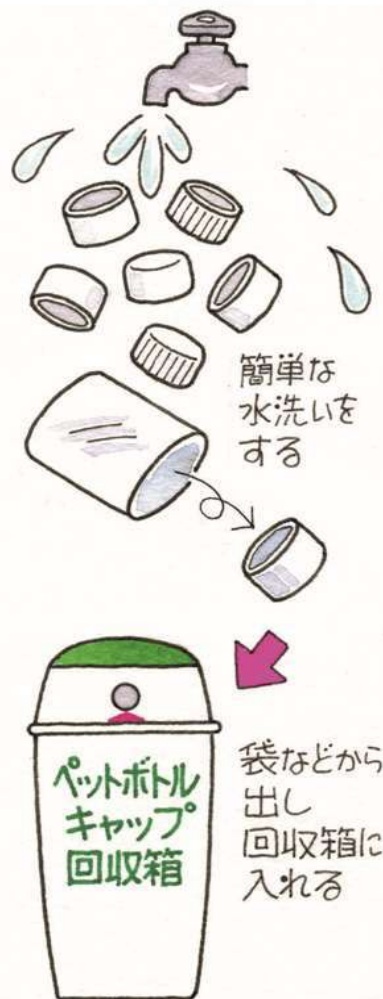
動物性の食用油（布にしみ込ませるか、凝固剤で固まらせる）、マーガリン等の固形物は「もえないごみ」として出してください。ガソリン、灯油、エンジンオイルなどは回収できません。購入店・専門業者等にご相談ください。

◆リサイクルの流れ◆



ペットボトルキャップ

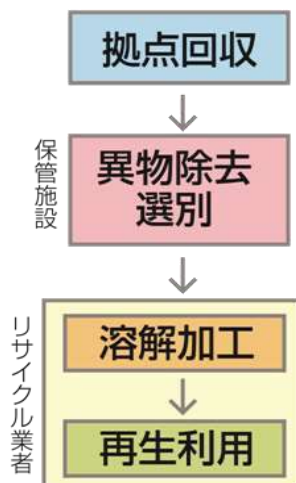
◆出し方◆



◆注意！出せないもの◆

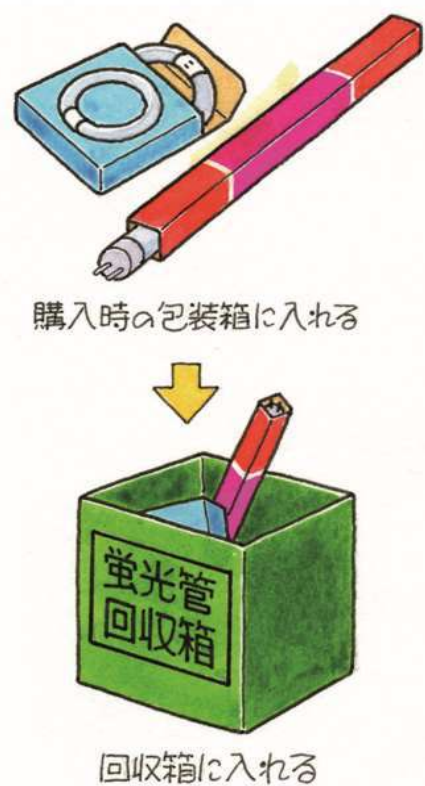
しょうゆ、みりん、焼酎の入っていたペットボトルのキャップは拠点回収には出せません。「プラマーク」として出してください。

◆リサイクルの流れ◆



蛍光管

◆出し方◆

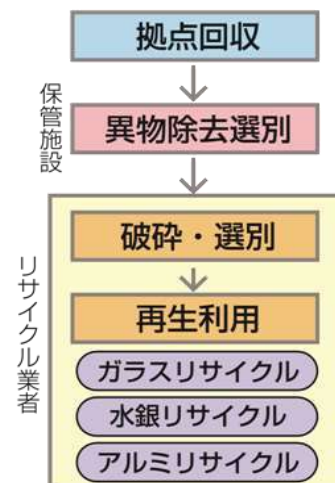


◆注意！出せないもの◆



拠点回収には出せません。「もえないごみ」として出してください。電球の形をしていても中身が蛍光管であれば対象になります。

◆リサイクルの流れ◆



小型家電の出し方

◆出せるもの◆

 <p>携帯電話、スマートフォン 電話機(子機含む)</p>	 <p>パソコン (タブレット含む)</p> <ul style="list-style-type: none"> ・パソコン周辺機器 (マウス・キーボード・ケーブル等) ・パソコン用外付け ディスクドライブ(HDD等) ・USBメモリー ・メモリー類 (SDカード・メモリースティック等) ・プリンター、スキャナ ・モデム類 	 <p>デジタルカメラ ビデオカメラ</p>	 <p>ポータブルDVDプレーヤー</p>
 <p>携帯液晶テレビ ポータブルラジオ</p>	 <p>ポータブル式音楽プレーヤー ICレコーダー</p>	 <p>電子辞書、電子手帳 電卓</p>	 <p>電子健康器具類(電子血圧計・ 体脂肪計・電子体温計等)</p>
 <p>デジタルキッチン用具 (スケール等)</p>	 <p>時計</p>	 <p>ヘアドライヤー 電気かみばり、電動歯ブラシ</p>	 <p>電動工具(ドリル等) モーター類(ミキサー・ポンプ等)</p>
 <p>家庭用ゲーム機本体 家庭用ゲーム機ソフト(カセット) ゲームコントローラー</p>	 <p>おもちゃ(電動のもの)</p>	 <p>カーナビ、カーDVD カーオーディオ、ETC車載器</p>	 <p>電気コード類(ACアダプター・ ケーブル・延長コード等) リモコン、充電器</p>

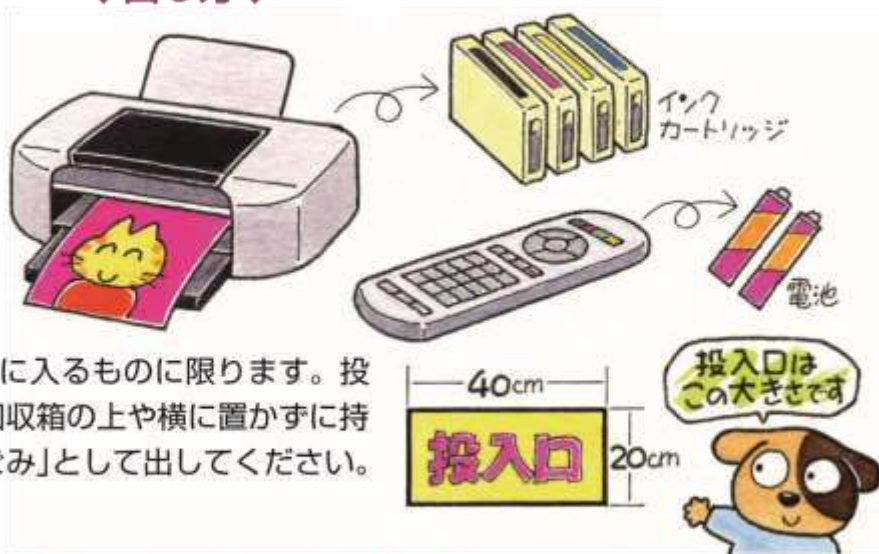
※パソコンや携帯電話等に含まれる個人情報は削除してから回収箱に入れてください。

◆出し方◆

回収箱に入れる前に電池、インクカートリッジは取り除いてください。

※電池の出し方について…P45
インクカートリッジの
出し方について……………P22

回収箱の投入口(40×20cm)に入るものに限り、投入口に入らない大きさのものは、回収箱の上や横に置かずに持ち帰り、パソコン以外は「もえないごみ」として出してください。
※パソコンの処分について…P18



◆小型家電のリサイクルの流れ◆

